



# ΑΓΡΟΜΕΤΕΩΡΟΛΟΓΙΚΟ ΔΕΛΤΙΟ

Ιανουάριος 2023  
2ο Δεκαήμερο

- Θερμοκρασία
- Σχετική Υγρασία
- Θερμοκρασία Εδάφους
- Ηλιοφάνεια
- Υετός
- Εξάτμιση
- Βαθμοί Αναπτύξεως
- Εξατμισοδιαπνοή Αναφοράς
- Αθροιστική Βροχόπτωση από την αρχή της υγρής περιόδου
- Αθροιστική Εξατμισοδιαπνοή Αναφοράς
- Αριθμός Ημερών χωρίς Υετό



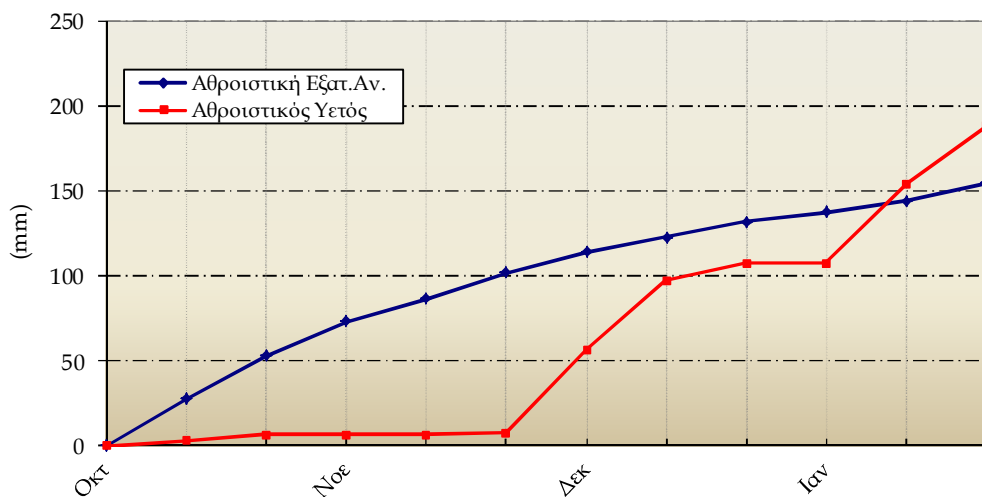
Εθνική Μετεωρολογική Υπηρεσία  
Διεύθυνση Κλιματολογίας - Εφαρμογών  
Ελ.Βενιζέλου 14, Τ.Κ 16777  
Ελληνικό, Αθήνα

Δικτυακές Διευθύνσεις ΕΜΥ  
[www.hnms.gr](http://www.hnms.gr)  
[www.emy.gov.gr](http://www.emy.gov.gr)  
[www.meteo.gov.gr](http://www.meteo.gov.gr)  
[www.meteohellas.gr](http://www.meteohellas.gr)

2ο Δεκαήμερο (11-20/01/2023)		11	12	13	14	15	16	17	18	19	20	Μέσος Όρος ή Αθροισμα	Τιμή Προηγούμ. Έτους	Μέσος Όρος Παρελθ. Ετών
Θερμοκρασία	Μέγιστη	12.4	13.4	10.4	9.8	9.2	11.8	16.6	17.0	17.6	16.2	13.4	8.1	9.2
	Ελάχιστη	8.4	7.6	5.0	7.2	6.8	1.8	10.0	14.8	14.8	11.6	8.8	-1.8	1.5
Σχετική Υγρασία	Μέγιστη	95	92	94	91	90	96	87	93	91	93	92	87	91
	Ελάχιστη	69	56	72	77	72	73	77	75	67	70	71	47	64
Θερμοκρασία Εδάφους 10 cm	06 UTC	9.0	9.4	8.8	9.0	8.3	7.4	10.4	12.4	13.0	13.0	10.1	3.7	5.1
	12 UTC	9.6	10.2	9.4	9.4	8.9	10.0	11.6	13.2	13.8	13.0	10.9	4.9	6.1
Ηλιοφάνεια		1.7	1.8	0.7	0.0	0.0	3.2	2.1	1.0	5.9	1.2	1.8	6.7	3.7
Υετός		17.3		2.6	2.3						12.3	34.5	0.0	13.0
Εξάτμιση		0.4	0.6	1.0	1.3	0.6	0.6	1.4	4.2	3.8	2.3	16.2	0.1	7.8
Βαθμοί Αναπτύξεως	5	5.4	5.5	2.7	3.5	3.0	1.8	8.3	10.9	11.2	8.9	61.2	3.3	14.0
	10	0.4	0.5	0.0	0.0	0.0	0.0	3.3	5.9	6.2	3.9	20.2	0.0	1.1

2ο Δεκαήμερο (11-20/01/2023)	Τιμή Προηγούμ. Έτους	Μέσος Όρος Παρελθ. Ετών	
Εξατμισοδιαποή Αναφοράς	10.5	10.4	7.0
Διαφορά Υετού - Εξατμ/πνοής Αναφοράς	24.0	-10.4	6.0
Αριθμός Βροχερών Ημερών	4.0	0.0	2.0
Αριθμός Ημερών χωρίς Υετό	0.0	10.0	-

Διάγραμμα Αθροιστικού Υετού και Αθροιστικής Εξατμισοδιαποής Αναφοράς



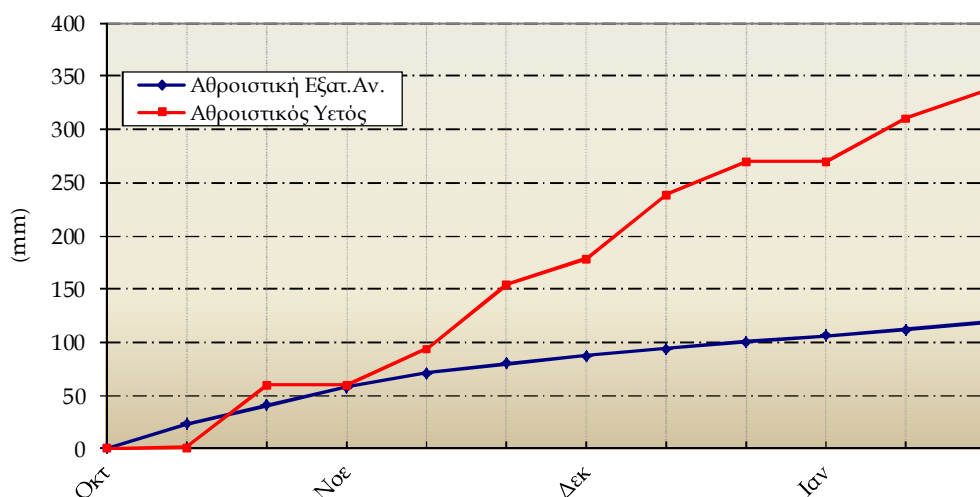
Ανδραβίδα

2ο Δεκαήμερο (11-20/01/2023)		11	12	13	14	15	16	17	18	19	20	Μέσος Όρος ή Αθροισμα	Τιμή Προηγούμ. Ετους	Μέσος Όρος Παρελθ. Ετών
Θερμοκρασία	Μέγιστη	14.0	13.2	14.2	15.3	15.8	16.2	17.4	19.1	18.8	14.9	15.9	13.6	14.3
	Ελάχιστη	7.0	4.4	3.6	3.1	2.2	6.0	12.8	15.1	16.0	9.0	7.9	2.9	5.4
Σχετική Υγρασία	Μέγιστη	98	99	97	92	98	88	86	86	98	95	94	90	91
	Ελάχιστη	63	66	56	60	50	57	70	72	66	53	61	45	54
Θερμοκρασία Εδάφους 10 cm	06 UTC	-	-	-	-	-	-	-	-	-	-	-	9.1	8.8
	12 UTC	-	-	-	-	-	-	-	-	-	-	-	10.0	10.7
Ηλιοφάνεια		6.4	3.0	6.0	5.1	6.1	3.0	1.2	0.0	0.6	4.2	3.6	6.2	4.6
Υετός			2.5				0.3	0.9			22.4	26.1	3.1	26.4
Εξάτμιση		-	-	-	-	-	-	-	-	-	-	-	9.5	30.8
Βαθμοί Αναπτύξεως	5	5.5	3.8	3.9	4.2	4.0	6.1	10.1	12.1	12.4	7.0	69.1	33.3	40.4
	10	0.5	0.0	0.0	0.0	0.0	1.1	5.1	7.1	7.4	2.0	23.2	3.1	7.9

2ο Δεκαήμερο (11-20/01/2023)	Τιμή Προηγούμ. Ετους	Μέσος Όρος Παρελθ. Ετών	
Εξατμισοδιαπονή Αναφοράς	7.0	6.2	10.5
Διαφορά Υετού - Εξατμ/πνοής Αναφοράς	19.1	-3.1	15.9
Αριθμός Βροχερών Ημερών	4.0	2.0	2.8
Αριθμός Ημερών χωρίς Υετό	1.0	0.0	-

Τα κενά στους πίνακες οφείλονται σε έλλειψη των σχετικών παρατηρήσεων

Διάγραμμα Αθροιστικού Υετού και Αθροιστικής Εξατμισοδιαπονή Αναφοράς

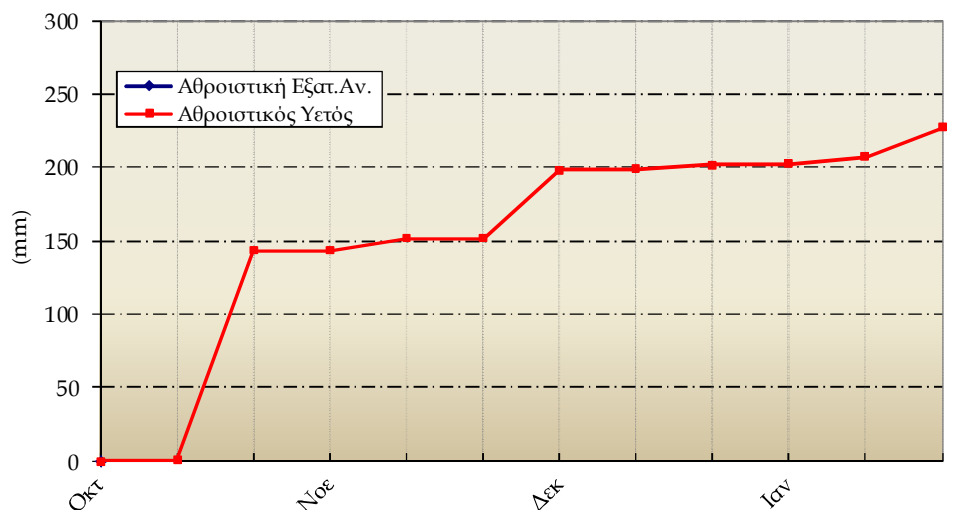


2ο Δεκαήμερο (11-20/01/2023)		11	12	13	14	15	16	17	18	19	20	Μέσος Όρος ή Αθροισμα	Τιμή Προηγούμ. Ετους	Μέσος Όρος Παρελθ. Ετών
Θερμοκρασία	Μέγιστη	15.8	15.4	13.2	15.4	14.4	16.0	19.0	19.4	18.8	18.2	16.6	13.0	15.6
	Ελάχιστη	12.2	8.4	8.8	11.8	7.2	9.2	10.6	14.8	15.2	15.4	11.4	8.1	9.5
Σχετική Υγρασία	Μέγιστη	95	87	95	87	95	95	79	77	75	84	87	82	87
	Ελάχιστη	60	65	73	58	78	75	57	57	56	62	64	56	61
Θερμοκρασία Εδάφους 10 cm	06 UTC	-	-	-	-	-	-	-	-	-	-	-	-	-
	12 UTC	-	-	-	-	-	-	-	-	-	-	-	-	-
Ηλιοφάνεια		1.7	6.8	0.5	7.8	0.0	5.5	7.5	8.4	5.5	7.3	5.1	4.1	4.3
Υετός		0.4	0.3	11.2	6.5	0.6	1.0					20.0	28.1	27.1
Εξάτμιση		0.3	1.6	0.0	3.4	0.0	0.9	4.2	2.6	3.7	2.8	19.5	18.5	26.7
Βαθμοί Αναπτύξεως	5	9.0	6.9	6.0	8.6	5.8	7.6	9.8	12.1	12.0	11.8	89.6	55.3	66.5
	10	4.0	1.9	1.0	3.6	0.8	2.6	4.8	7.1	7.0	6.8	39.6	9.3	23.6

2ο Δεκαήμερο (11-20/01/2023)	Τιμή Προηγούμ. Ετους	Μέσος Όρος Παρελθ. Ετών
Εξατμισοδιαπονή Αναφοράς	-	-
Διαφορά Υετού - Εξατμ/πνοής Αναφοράς	-	-
Αριθμός Βροχερών Ημερών	6.0	6.0
Αριθμός Ημερών χωρίς Υετό	0.0	0.0

Τα κενά στους πίνακες και στο διάγραμμα οφείλονται σε έλλειψη των σχετικών παρατηρήσεων

Διάγραμμα Αθροιστικού Υετού και Αθροιστικής Εξατμισοδιαπονή Αναφοράς



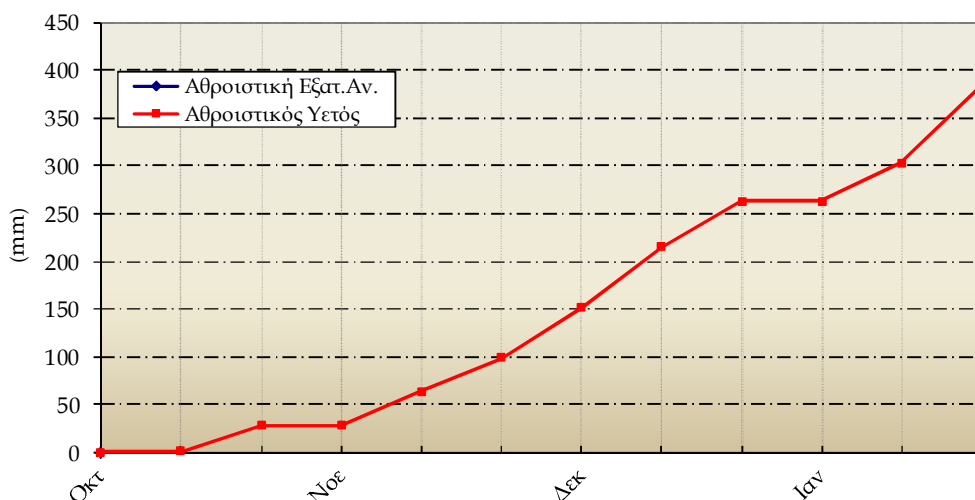
Ιωάννινα

2ο Δεκαήμερο (11-20/01/2023)		11	12	13	14	15	16	17	18	19	20	Μέσος Όρος ή Άθροισμα	Τιμή Προηγούμ. Έτους	Μέσος Όρος Παρελθ. Ετών
Θερμοκρασία	Μέγιστη	9.8	7.0	7.9	11.8	12.5	9.5	10.8	13.9	14.0	6.7	10.4	10.6	9.5
	Ελάχιστη	-0.4	-0.7	-1.2	-2.7	-2.7	-2.8	8.4	10.2	11.4	3.3	2.3	-3.0	-0.3
Σχετική Υγρασία	Μέγιστη	100	100	100	100	100	100	100	100	100	99	100	88	94
	Ελάχιστη	73	91	98	41	42	71	85	68	68	77	71	34	58
Θερμοκρασία Εδάφους 10 cm	06 UTC	-	-	-	-	-	-	-	-	-	-	-	-	3.6
	12 UTC	-	-	-	-	-	-	-	-	-	-	-	-	3.9
Ηλιοφάνεια		3.1	2.1	2.8	5.3	6.0	1.2	0.0	0.0	1.8	0.6	2.3	5.5	3.0
Υετός		0.1					2.1	36.5	19.8	0.4	20.5	79.4	7.3	20.5
Εξάτμιση		-	-	-	-	-	-	-	-	-	-	-	-	
Βαθμοί Αναπτύξεως	5	0.0	0.0	0.0	0.0	0.0	0.0	4.6	7.1	7.7	0.0	19.4	3.2	7.5
	10	0.0	0.0	0.0	0.0	0.0	0.0	0.0	2.1	2.7	0.0	4.8	0.0	0.1

2ο Δεκαήμερο (11-20/01/2023)	Τιμή Προηγούμ. Έτους	Μέσος Όρος Παρελθ. Ετών
Εξατμισοδιαπονή Αναφοράς	-	10.9
Διαφορά Υετού - Εξατμ/πνοής Αναφοράς	-	9.6
Αριθμός Βροχερών Ημερών	6.0	2.0
Αριθμός Ημερών χωρίς Υετό	0.0	-

Τα κενά στους πίνακες και στο διάγραμμα οφείλονται σε έλλειψη των σχετικών παρατηρήσεων

Διάγραμμα Αθροιστικού Υετού και Αθροιστικής Εξατμισοδιαπονής Αναφοράς



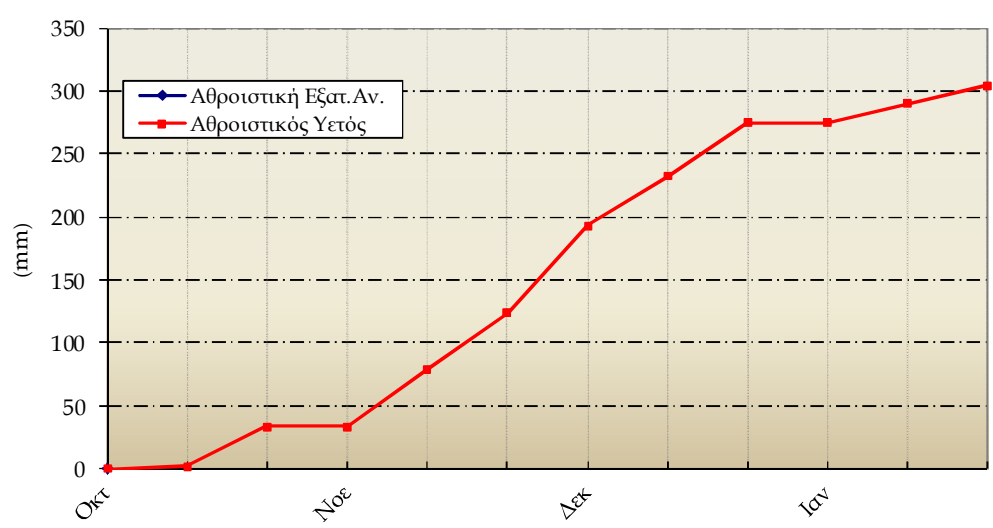
Καθαριότητα

2ο Δεκαήμερο (11-20/01/2023)		11	12	13	14	15	16	17	18	19	20	Μέσος Όρος ή Άθροισμα	Τιμή Προηγούμ. Έτους	Μέσος Όρος Παρελθ. Ετών
Θερμοκρασία	Μέγιστη	16.3	16.3	16.9	17.4	18.4	16.9	19.6	19.9	18.6	16.9	17.7	15.2	15.3
	Ελάχιστη	7.1	3.9	4.2	2.8	6.3	2.4	11.4	15.0	16.4	7.6	7.7	4.4	5.5
Σχετική Υγρασία	Μέγιστη	98	94	94	95	91	96	95	88	89	96	94	87	91
	Ελάχιστη	47	48	44	43	39	53	62	70	69	44	52	39	52
Θερμοκρασία Εδάφους 10 cm	06 UTC	-	-	-	-	-	-	-	-	-	-	-	9.5	9.7
	12 UTC	-	-	-	-	-	-	-	-	-	-	-	11.0	10.7
Ηλιοφάνεια		7.4	5.0	7.4	7.6	6.1	7.0	6.0	5.9	0.6	5.5	5.8	6.8	4.9
Υετός		6.3					0.3	1.9			6.0	14.5	25.1	31.5
Εξάτμιση		-	-	-	-	-	-	-	-	-	-	-	-	20.5
Βαθμοί Αναπτύξεως	5	6.7	5.1	5.6	5.1	7.4	4.7	10.5	12.5	12.5	7.3	77.2	47.7	47.9
	10	1.7	0.1	0.6	0.1	2.4	0.0	5.5	7.5	7.5	2.3	27.5	4.9	9.1

2ο Δεκαήμερο (11-20/01/2023)	Τιμή Προηγούμ. Έτους	Μέσος Όρος Παρελθ. Ετών	
Εξατμισοδιαπονή Αναφοράς	-	-	11.2
Διαφορά Υετού - Εξατμ/πνοής Αναφοράς	-	-	20.3
Αριθμός Βροχερών Ημερών	4.0	3.0	3.4
Αριθμός Ημερών χωρίς Υετό	0.0	0.0	-

Τα κενά στους πίνακες και στο διάγραμμα οφείλονται σε έλλειψη των σχετικών παρατηρήσεων

Διάγραμμα Αθροιστικού Υετού και Αθροιστικής Εξατμισοδιαπονή Αναφοράς

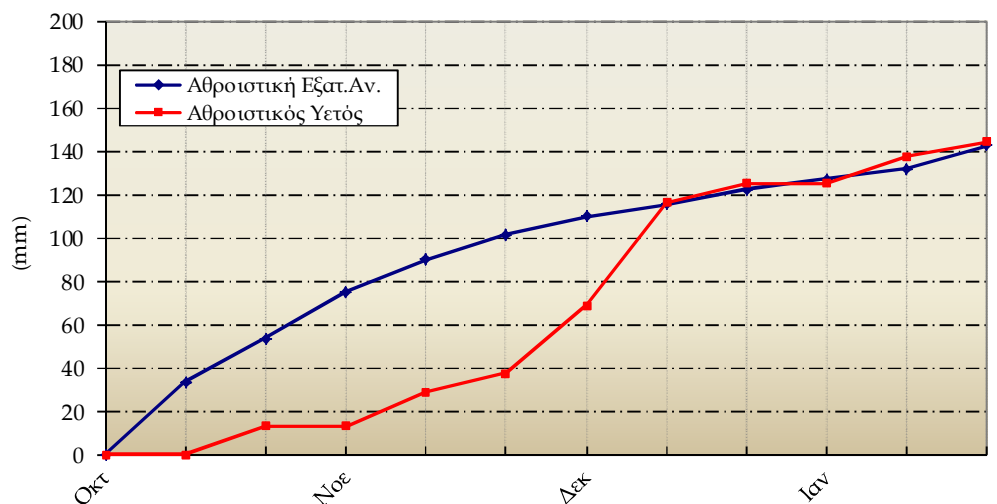


Λάβρισα

2ο Δεκαήμερο (11-20/01/2023)		11	12	13	14	15	16	17	18	19	20	Μέσος Όρος ή Άθροισμα	Τιμή Προηγούμ. Έτους	Μέσος Όρος Παρελθ. Ετών
Θερμοκρασία	Μέγιστη	13.4	11.6	11.8	10.6	12.2	11.6	16.4	21.0	20.6	15.8	14.5	9.3	10.4
	Ελάχιστη	3.0	-0.4	-1.6	-1.3	0.2	-1.2	3.2	13.6	9.8	5.6	3.1	-1.4	0.6
Σχετική Υγρασία	Μέγιστη	100	100	100	100	100	100	100	65	100	100	96	91	95
	Ελάχιστη	54	53	54	63	52	64	50	35	34	47	51	47	58
Θερμοκρασία Εδάφους 10 cm	06 UTC	9.2	8.4	8.6	8.4	8.4	7.4	7.8	9.8	10.0	11.0	8.9	5.3	6.0
	12 UTC	9.2	9.2	9.6	6.2	7.0	7.6	8.4	9.0	10.6	11.2	8.8	5.9	6.6
Ηλιοφάνεια		6.5	3.1	6.9	2.2	6.6	6.6	5.3	3.1	6.3	5.8	5.2	4.9	3.7
Υετός		0.0									7.1	7.1	41.4	10.6
Εξάτμιση		2.6	0.4	0.6	0.8	1.4	0.3	1.4	2.0	5.9	3.7	19.1	-	7.9
Βαθμοί Αναπτύξεως	5	3.2	0.6	0.1	0.0	1.2	0.2	4.8	12.3	10.2	5.7	38.3	3.5	13.8
	10	0.0	0.0	0.0	0.0	0.0	0.0	0.0	7.3	5.2	0.7	13.2	0.0	0.8

2ο Δεκαήμερο (11-20/01/2023)	Τιμή Προηγούμ. Έτους	Μέσος Όρος Παρελθ. Ετών	
Εξατμισοδιαπονή Αναφοράς	10.6	9.8	8.8
Διαφορά Υετού - Εξατμ/πνοής Αναφοράς	-3.5	31.6	1.8
Αριθμός Βροχερών Ημερών	1.0	1.0	2.2
Αριθμός Ημερών χωρίς Υετό	9.0	0.0	-

Διάγραμμα Αθροιστικού Υετού και Αθροιστικής Εξατμισοδιαπονής Αναφοράς



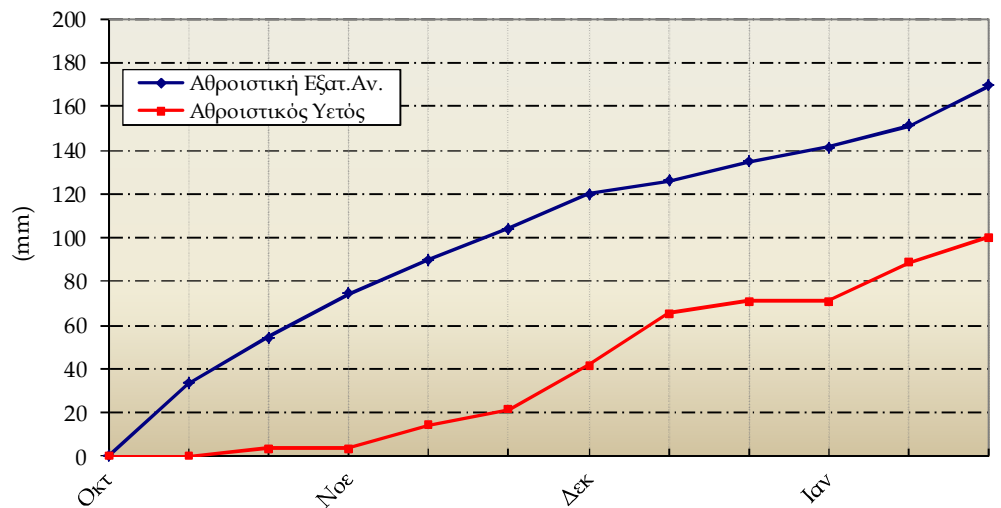
Μίκρα

2ο Δεκαήμερο (11-20/01/2023)		11	12	13	14	15	16	17	18	19	20	Μέσος Όρος η Αθροίσμα	Τιμή Προηγούμ. Έτους	Μέσος Όρος Παρελθ. Ετών
Θερμοκρασία	Μέγιστη	13.0	12.1	12.7	11.6	12.3	12.9	17.5	20.0	20.0	17.4	15.0	9.4	9.7
	Ελάχιστη	9.0	7.8	1.1	0.8	2.7	4.8	8.0	15.6	14.6	11.2	7.6	1.2	2.1
Σχετική Υγρασία	Μέγιστη	67	71	100	100	100	100	97	63	95	98	89	81	87
	Ελάχιστη	57	55	54	63	57	63	55	45	44	40	53	47	57
Θερμοκρασία Εδάφους 10 cm	06 UTC	9.6	8.0	8.2	7.6	8.2	8.4	9.6	11.4	12.2	12.3	9.6	6.2	5.3
	12 UTC	10.0	9.4	8.8	8.4	8.4	9.4	10.8	12.2	13.0	12.8	10.3	6.8	6.9
Ηλιοφάνεια		7.6	8.3	7.1	2.8	7.2	3.6	2.4	3.8	6.6	4.1	5.4	6.4	4.1
Υετός							0.0				11.5	11.5	5.3	8.6
Εξάτμιση		-	-	-	-	-	-	-	-	-	-	-	-	20.6
Βαθμοί Αναπτύξεως	5	6.0	5.0	1.9	1.2	2.5	3.9	7.8	12.8	12.3	9.3	62.6	10.4	15.8
	10	1.0	0.0	0.0	0.0	0.0	0.0	2.8	7.8	7.3	4.3	23.2	0.0	0.8

2ο Δεκαήμερο (11-20/01/2023)		Τιμή Προηγούμ. Έτους	Μέσος Όρος Παρελθ. Ετών
Εξατμισοδιαπονή Αναφοράς	18.1	15.9	6.6
Διαφορά Υετού - Εξατμ/πνοής Αναφοράς	-6.6	-10.6	2.0
Αριθμός Βροχερών Ημερών	1.0	2.0	2.2
Αριθμός Ημερών χωρίς Υετό	9.0	0.0	-

Τα κενά στους πίνακες οφείλονται σε έλλειψη των σχετικών παρατηρήσεων

Διάγραμμα Αθροιστικού Υετού και Αθροιστικής Εξατμισοδιαπονή Αναφοράς





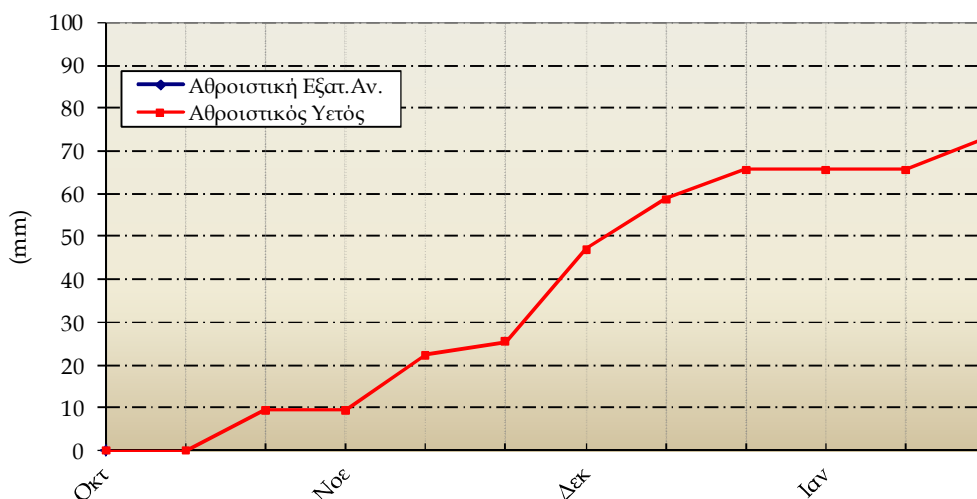
Ταράγγρα

2ο Δεκαήμερο (11-20/01/2023)		11	12	13	14	15	16	17	18	19	20	Μέσος Όρος ή Άθροισμα	Τιμή Προηγούμεν. Έτους	Μέσος Όρος Παρελθ. Ετών
Θερμοκρασία	Μέγιστη	12.5	11.4	11.8	13.4	10.4	15.5	18.8	19.5	18.6	13.6	14.6	9.7	11.4
	Ελάχιστη	4.0	5.8	5.4	2.0	4.2	-1.3	11.2	15.6	15.2	10.2	7.2	1.6	3.0
Σχετική Υγρασία	Μέγιστη	93	92	82	95	97	99	63	64	62	85	83	90	-
	Ελάχιστη	55	53	51	49	69	37	42	41	50	49	50	49	-
Θερμοκρασία Εδάφους 10 cm	06 UTC	-	-	-	-	-	-	-	-	-	-	-	-	-
	12 UTC	-	-	-	-	-	-	-	-	-	-	-	-	-
Ηλιοφάνεια		5.0	2.7	3.7	4.9	0.0	7.3	2.7	5.6	7.5	4.4	4.4	4.4	
Υετός				0.8							6.6	7.4	40.0	26.0
Εξάτμιση		-	-	-	-	-	-	-	-	-	-	-	-	-
Βαθμοί Αναπτώξεως	5	3.3	3.6	3.6	2.7	2.3	2.1	10.0	12.6	11.9	6.9	58.9	9.2	
	10	0.0	0.0	0.0	0.0	0.0	0.0	5.0	7.6	6.9	1.9	21.4	0.0	

2ο Δεκαήμερο (11-20/01/2023)	Τιμή Προηγούμεν. Έτους	Μέσος Όρος Παρελθ. Ετών
Εξατμισοδιαπονή Αναφοράς	-	-
Διαφορά Υετού - Εξατμ/πνοής Αναφοράς	-	26.0
Αριθμός Βροχερών Ημερών	2.0	4.0
Αριθμός Ημερών χωρίς Υετό	29.0	1.0

Τα κενά στους πίνακες και στο διάγραμμα οφείλονται σε έλλειψη των σχετικών παρατηρήσεων

Διάγραμμα Αθροιστικού Υετού και Αθροιστικής Εξατμισοδιαπονή Αναφοράς



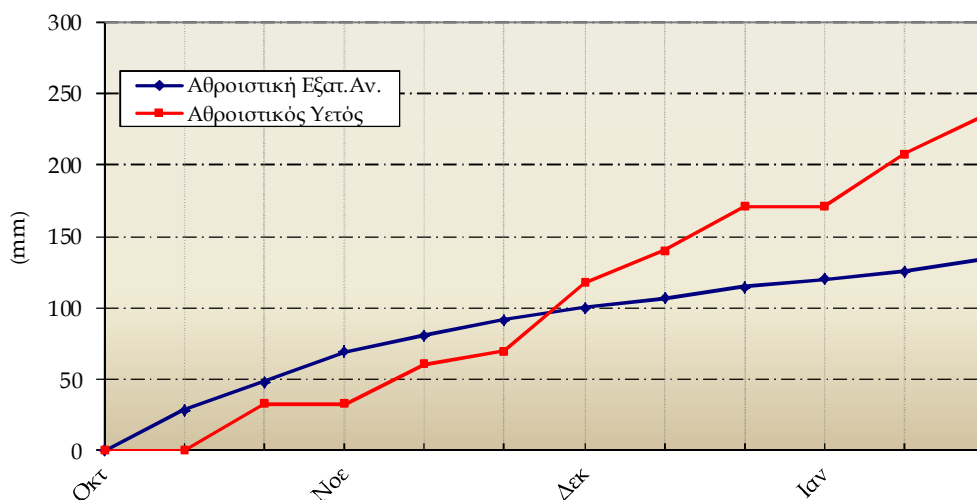
Τρίπολη

2ο Δεκαήμερο (11-20/01/2023)		11	12	13	14	15	16	17	18	19	20	Μέσος Όρος ή Άθροισμα	Τιμή Προηγούμ. Ετους	Μέσος Όρος Παρελθ. Ετών
Θερμοκρασία	Μέγιστη	11.5	11.0	12.5	11.1	10.6	11.9	13.8	16.4	15.4	8.9	12.3	8.7	10.1
	Ελάχιστη	1.2	1.0	-2.2	-3.4	-1.5	-4.0	8.3	10.5	4.0	5.8	2.0	-2.4	0.1
Σχετική Υγρασία	Μέγιστη	99	100	100	100	100	100	91	97	98	98	98	95	95
	Ελάχιστη	45	45	40	47	51	53	60	43	54	70	51	47	56
Θερμοκρασία Εδάφους 10 cm	06 UTC	-	-	-	-	-	-	-	-	-	-	-	-	4.4
	12 UTC	-	-	-	-	-	-	-	-	-	-	-	-	5.5
Ηλιοφάνεια		5.8	4.0	5.8	3.7	5.0	4.9	4.7	6.8	5.8	2.6	4.9	5.1	4.0
Υετός		2.2						3.7			21.3	27.2	15.1	26.1
Εξάτμιση		-	-	-	-	-	-	-	-	-	-	-	-	4.8
Βαθμοί Αναπτώξεως	5	1.4	1.0	0.2	0.0	0.0	0.0	6.1	8.5	4.7	2.4	24.1	0.3	9.2
	10	0.0	0.0	0.0	0.0	0.0	0.0	1.1	3.5	0.0	0.0	4.5	0.0	0.2

2ο Δεκαήμερο (11-20/01/2023)	Τιμή Προηγούμ. Ετους	Μέσος Όρος Παρελθ. Ετών	
Εξατμισοδιαπονή Αναφοράς	8.8	8.6	6.7
Διαφορά Υετού - Εξατμ/πνοής Αναφοράς	18.4	6.5	19.4
Αριθμός Βροχερών Ημερών	3.0	3.0	2.6
Αριθμός Ημερών χωρίς Υετό	0.0	0.0	-

Τα κενά στους πίνακες οφείλονται σε έλλειψη των σχετικών παρατηρήσεων

Διάγραμμα Αθροιστικού Υετού και Αθροιστικής Εξατμισοδιαπονή Αναφοράς





## ◆ Υπόμνημα

### Εξατμισοδιαπνοή Αναφοράς ΕΤ<sub>0</sub> (mm):

υπολογίστηκε με τη μέθοδο FAO Penman-Montieth

$$ET_0 = \frac{0.408 \cdot \Delta \cdot (R_n - G) + \gamma \cdot \frac{900}{T + 273} \cdot u_2 \cdot (e_s - e_a)}{\Delta + \gamma \cdot (1 + 0.34 \cdot u_2)}$$

με δεκαήμερο βήμα.

Η  $R_n$  εκτιμήθηκε από τις μετρήσεις ηλιοφάνειας και η  $G$  θεωρήθηκε ίση με 0.

**Βαθμοί Αναπτύξεως:** Βαθμοί κατά τους οποίους η μέση θερμοκρασία υπερβαίνει τη βάση των 5 ή 10 °C.

**Αριθμός Βροχερών Ημερών:** Αριθμός ημερών με υετό τουλάχιστον 0.1 mm.

**Αριθμός Ημερών χωρίς Υετό:** Πόσες μέρες καταγράφηκαν χωρίς υετό από την τελευταία βροχερή ημέρα.

**Μέσος Όρος Παρελθόντων Ετών 1991-2020 (Εξάτμιση, Εξατμισοδιαπνοή Αναφοράς, Μέγιστη και Ελάχιστη Σχ. Υγρασία 2005-2020)**

### Ώρες UTC (Universal Time coordinates) στην Ελλάδα

- ◆ Χειμώνας : ώρα UTC= τοπική ώρα -2
- ◆ Καλοκαίρι : ώρα UTC= τοπική ώρα -3

### Μονάδες Μέτρησης

- ◆ Θερμοκρασία : °C
- ◆ Σχετική Υγρασία : %
- ◆ Θερμοκρασία Εδάφους: °C
- ◆ Ηλιοφάνεια : ώρες
- ◆ Υετός : mm
- ◆ Εξάτμιση (Pan) : mm
- ◆ Βαθμοί Αναπτύξεως: °C

© ΕΘΝΙΚΗ ΜΕΤΕΩΡΟΛΟΓΙΚΗ ΥΠΗΡΕΣΙΑ

Απαγορεύεται η αναπαραγωγή χωρίς έγγραφη άδεια

Ελ. Βενιζέλου 14, Τ.Κ 16777

Ελληνικό, Αθήνα



ΕΘΝΙΚΗ  
ΜΕΤΕΩΡΟΛΟΓΙΚΗ  
ΥΠΗΡΕΣΙΑ

HELLENIC NATIONAL METEOROLOGICAL SERVICE

Διεύθυνση Κλιματολογίας - Εφαρμογών

Επιμέλεια Τεύχους:

Παπακρίβου Αναστασία

anastasia.papakrivou@hnms.gr

Το παρόν δελτίο σχεδιάστηκε και υλοποιήθηκε με την υποστήριξη του Τομέα Διαχείρισης Υδατικών Πόρων του Γεωπονικού Πανεπιστημίου Αθηνών