



ΑΓΡΟΜΕΤΕΩΡΟΛΟΓΙΚΟ ΔΕΛΤΙΟ

Δεκέμβριος 2020
3ο Δεκαήμερο

- Θερμοκρασία
- Σχετική Υγρασία
- Θερμοκρασία Εδάφους
- Ηλιοφάνεια
- Υετός
- Εξάτμιση
- Βαθμοί Αναπτύξεως
- Εξατμισοδιαπνοή Αναφοράς
- Αθροιστική Βροχόπτωση από την αρχή της υγρής περιόδου
- Αθροιστική Εξατμισοδιαπνοή Αναφοράς
- Αριθμός Ημερών χωρίς Υετό



Εθνική Μετεωρολογική Υπηρεσία
 Διεύθυνση Κλιματολογίας - Εφαρμογών
 Ελ.Βενιζέλου 14, Τ.Κ 16777
 Ελληνικό, Αθήνα

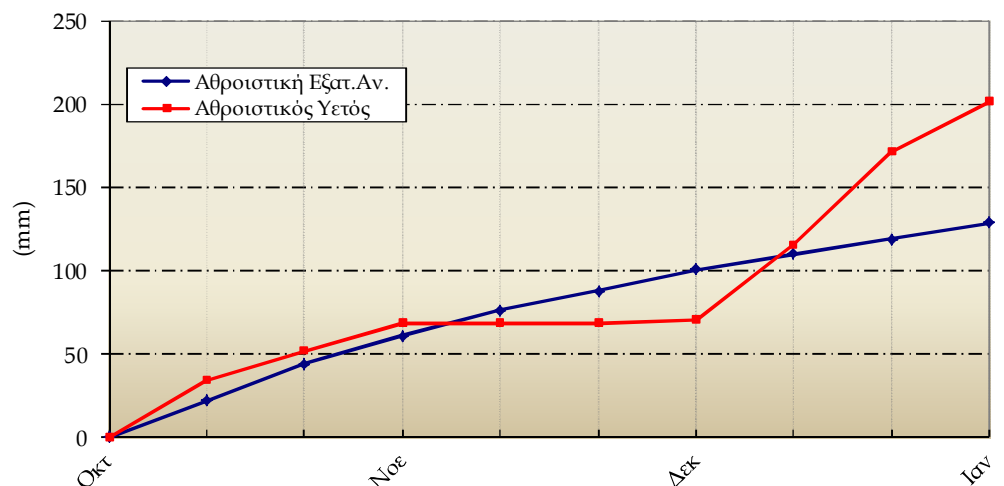
Δικτυακές Διευθύνσεις ΕΜΥ
www.hnms.gr
www.emy.gov.gr
www.meteo.gov.gr
www.meteohellas.gr

Αλεξανδρούπολη

3ο Δεκαήμερο (21-31/12/2020)		21	22	23	24	25	26	27	28	29	30	31	Μέσος Όρος ή Άθροισμα	Τιμή Προηγούμ. Έτους	Μέσος Όρος Παρελθ. Ετών
Θερμοκρασία	Μέγιστη	10.6	10.0	13.0	15.4	16.4	16.4	15.4	17.4	18.4	16.6	17.0	15.1	11.8	9.8
	Ελάχιστη	5.6	2.6	3.2	7.2	10.0	12.4	12.6	12.6	12.0	14.8	14.4	9.8	5.9	2.4
Σχετική Υγρασία	Μέγιστη	80	88	91	98	95	91	93	91	90	95	83	90	87	-
	Ελάχιστη	54	58	67	80	75	82	83	68	59	77	70	70	56	-
Θερμοκρασία Εδάφους 10 cm	06 UTC	7.4	7.2	7.2	8.4	10.2	11.6	12.6	12.7	12.2	13.2	13.2	10.5	9.2	6.0
	12 UTC	8.4	8.2	8.0	10.2	11.4	12.4	13.0	13.2	13.4	13.6	13.6	11.4	10.3	7.2
Ηλιοφάνεια		0.5	1.2	2.4	3.2	0.8	0.4	0.2	4.0	5.6	1.9	3.3	2.1	3.2	2.6
Υετός								2.2	27.2		1.0	0.0	30.4	37.4	24.7
Εξάτμιση		2.2	2.1	0.3	0.6	0.1	0.2	1.5	2.4	2.9	1.5	1.1	14.9	13.6	12.0
Βαθμοί Αναπτώξεως	5	3.1	1.3	3.1	6.3	8.2	9.4	9.0	10.0	10.2	10.7	10.7	82.0	42.9	24.9
	10	0.0	0.0	0.0	1.3	3.2	4.4	4.0	5.0	5.2	5.7	5.7	34.5	16.2	4.2

3ο Δεκαήμερο (21-31/12/2020)		Τιμή Προηγούμ. Έτους	Μέσος Όρος Παρελθ. Ετών
Εξατμισοδιαπνοή Αναφοράς	10.2	11.7	8.4
Διαφορά Υετού - Εξατμ/πνοής Αναφοράς	20.2	25.7	16.3
Αριθμός Βροχερών Ημερών	3.0	4.0	2.9
Αριθμός Ημερών χωρίς Υετό	12.0	6.0	-

Διάγραμμα Αθροιστικού Υετού και Αθροιστικής Εξατμισοδιαπνοής Αναφοράς

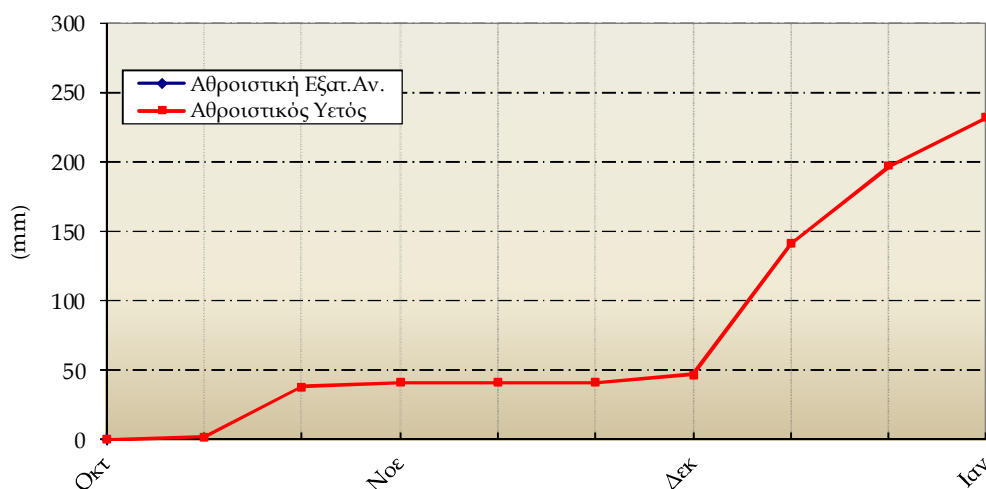


3ο Δεκαήμερο (21-31/12/2020)		21	22	23	24	25	26	27	28	29	30	31	Μέσος Όρος ή Άθροισμα	Τιμή Προηγούμ. Έτους	Μέσος Όρος Παρελθ. Ετών
Θερμοκρασία	Μέγιστη	18.0	17.2	17.5	18.2	19.0	18.4	17.4	16.8	18.0	18.8	18.0	17.9	15.1	14.4
	Ελάχιστη	9.6	4.3	9.0	8.6	10.2	14.2	11.2	8.1	12.3	12.1	10.4	10.0	6.4	6.0
Σχετική Υγρασία	Μέγιστη	94	97	95	94	94	93	97	92	86	91	97	94	86	-
	Ελάχιστη	51	57	60	57	68	72	62	63	49	53	51	58	45	-
Θερμοκρασία Εδάφους 10 cm	06 UTC	12.0	11.2	11.4	11.8	12.6	13.6	14.0	12.2	12.6	13.6	13.2	12.6	11.5	9.0
	12 UTC	13.0	12.0	12.6	13.0	13.0	14.4	14.2	12.4	14.6	15.8	13.8	13.5	12.4	10.5
Ηλιοφάνεια		5.4	3.2	4.7	5.3	0.8	0.8	0.1	3.8	3.7	5.5	5.4	3.5	4.0	4.0
Υετός				0.3			5.3	11.2	3.2	1.1	1.0	13.0	35.1	66.2	44.5
Εξάτμιση		1.8	1.8	1.8	2.1	2.9	5.1	0.2	2.1	0.7	0.2	-	-	20.8	21.9
Βαθμοί Αναπτώξεως	5	8.8	5.8	8.3	8.4	9.6	11.3	9.3	7.5	10.2	10.5	9.2	98.7	63.2	57.7
	10	3.8	0.8	3.3	3.4	4.6	6.3	4.3	2.5	5.2	5.5	4.2	43.7	18.5	13.8

3ο Δεκαήμερο (21-31/12/2020)	Τιμή Προηγούμ. Έτους	Μέσος Όρος Παρελθ. Ετών
Εξατμισοδιαπονή Αναφοράς	-	9.5
Διαφορά Υετού - Εξατμ/πνοής Αναφοράς	-	35.0
Αριθμός Βροχερών Ημερών	7.0	4.8
Αριθμός Ημερών χωρίς Υετό	8.0	-

Τα κενά στους πίνακες και στο διάγραμμα οφείλονται σε έλλειψη των σχετικών παρατηρήσεων

Διάγραμμα Αθροιστικού Υετού και Αθροιστικής Εξατμισοδιαπονή Αναφοράς



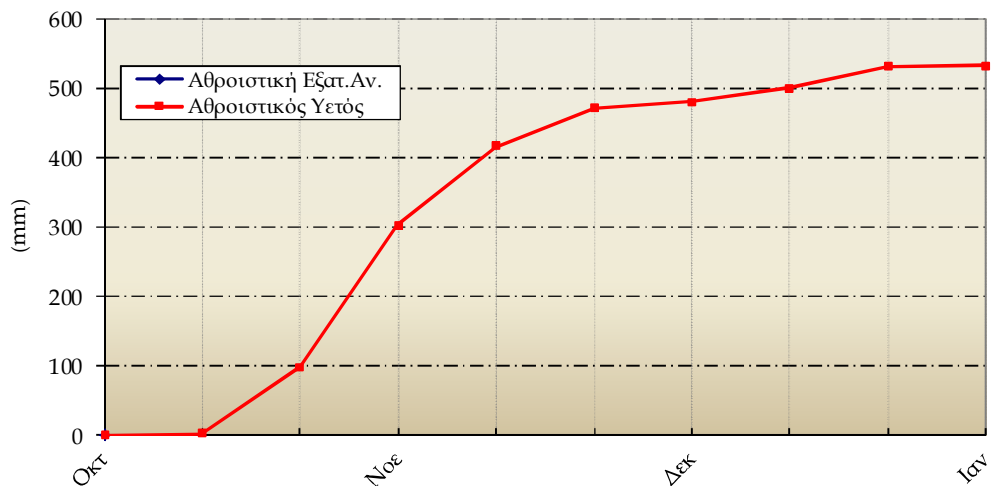
Ηράκλειο

3ο Δεκαήμερο (21-31/12/2020)		21	22	23	24	25	26	27	28	29	30	31	Μέσος Όρος ή Αθροισμα	Τμή Προηγούμ. Έτους	Μέσος Όρος Παρελθ. Ετών
Θερμοκρασία	Μέγιστη	15.0	15.0	16.2	17.0	20.0	20.8	19.4	19.0	19.8	19.2	20.2	18.3	15.5	15.9
	Ελάχιστη	13.0	14.2	13.8	9.0	9.2	14.0	15.0	13.8	11.0	11.8	12.2	12.5	11.3	10.0
Σχετική Υγρασία	Μέγιστη	89	83	92	95	92	89	83	91	86	83	82	88	89	-
	Ελάχιστη	70	69	71	64	62	58	60	66	53	53	51	62	60	-
Θερμοκρασία Εδάφους 10 cm	06 UTC	-	-	-	-	-	-	-	-	-	-	-	-	-	-
	12 UTC	-	-	-	-	-	-	-	-	-	-	-	-	-	-
Ηλιοφάνεια		0.1	0.4	3.9	8.2	6.1	8.1	5.0	6.1	8.0	8.2	8.4	5.7	2.5	3.8
Υετός		0.3							0.1				0.4	96.3	34.5
Εξάτμιση		2.5	2.6	2.6	0.4	1.0	2.1	2.6	2.9	1.3	2.4	2.4	22.8	36.3	28.1
Βαθμοί Αναπτύξεως	5	9.0	9.6	10.0	8.0	9.6	12.4	12.2	11.4	10.4	10.5	11.2	114.3	92.6	87.3
	10	4.0	4.6	5.0	3.0	4.6	7.4	7.2	6.4	5.4	5.5	6.2	59.3	38.8	33.4

3ο Δεκαήμερο (21-31/12/2020)	Τμή Προηγούμ. Έτους	Μέσος Όρος Παρελθ. Ετών
Εξατμισοδιαπονή Αναφοράς	-	-
Διαφορά Υετού - Εξατμ/πνοής Αναφοράς	-	34.5
Αριθμός Βροχερών Ημερών	2.0	8.0
Αριθμός Ημερών χωρίς Υετό	0.0	7.0

Τα κενά στους πίνακες και στο διάγραμμα οφείλονται σε έλλειψη των σχετικών παρατηρήσεων

Διάγραμμα Αθροιστικού Υετού και Αθροιστικής Εξατμισοδιαπονή Αναφοράς



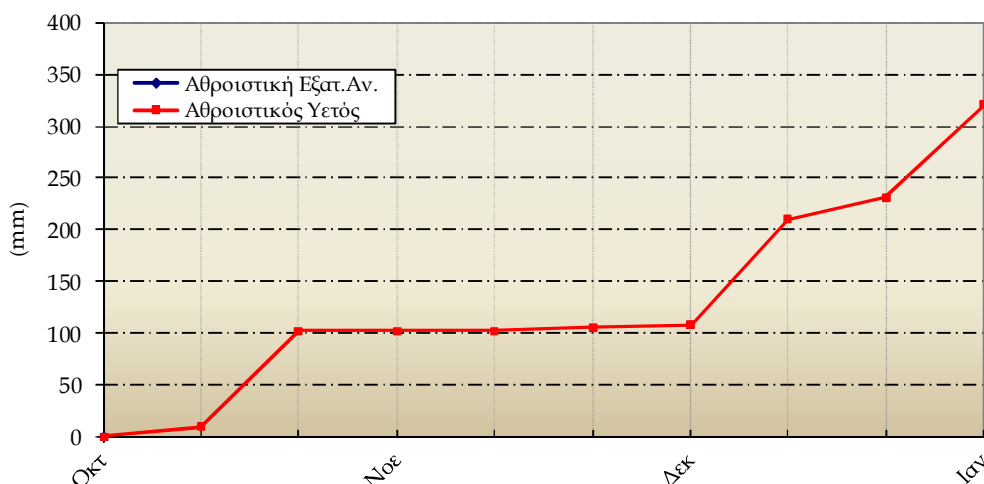
Ιωάννινα

3ο Δεκαήμερο (21-31/12/2020)		21	22	23	24	25	26	27	28	29	30	31	Μέσος Όρος ή Άθροισμα	Τιμή Προηγούμ. Ετους	Μέσος Όρος Παρελθ. Ετών
Θερμοκρασία	Μέγιστη	11.8	14.9	13.3	12.1	13.8	13.5	12.5	10.2	10.8	14.1	13.3	12.8	10.6	8.8
	Ελάχιστη	2.6	3.8	2.5	0.4	7.9	9.5	7.1	5.0	8.1	9.0	7.6	5.8	2.6	0.9
Σχετική Υγρασία	Μέγιστη	100	100	100	100	97	94	97	94	100	100	100	98	86	-
	Ελάχιστη	77	60	66	74	81	79	74	78	90	70	64	74	52	-
Θερμοκρασία Εδάφους 10 cm	06 UTC	-	-	-	-	-	-	-	-	-	-	-	-	-	4.0
	12 UTC	-	-	-	-	-	-	-	-	-	-	-	-	-	4.7
Ηλιοφάνεια		4.0	4.3	4.2	-	0.5	0.0	0.0	0.8	0.0	2.7	4.1	2.1	3.3	2.4
Υετός						0.0	6.5	32.9	21.9	15.7	1.2	10.9	89.1	68.2	50.6
Εξάτμιση		-	-	-	-	-	-	-	-	-	-	-	-	-	9.0
Βαθμοί Αναπτύξεως	5	2.2	4.4	2.9	1.3	5.9	6.5	4.8	2.6	4.5	6.6	5.5	46.9	-	14.1
	10	0.0	0.0	0.0	0.0	0.9	1.5	0.0	0.0	0.0	1.6	0.5	4.4	-	0.9

3ο Δεκαήμερο (21-31/12/2020)	Τιμή Προηγούμ. Ετους	Μέσος Όρος Παρελθ. Ετών
Εξατμισοδιαπονή Αναφοράς	-	6.2
Διαφορά Υετού - Εξατμ/πνοής Αναφοράς	-	44.4
Αριθμός Βροχερών Ημερών	6.0	4.3
Αριθμός Ημερών χωρίς Υετό	12.0	-

Τα κενά στους πίνακες και στο διάγραμμα οφείλονται σε έλλειψη των σχετικών παρατηρήσεων

Διάγραμμα Αθροιστικού Υετού και Αθροιστικής Εξατμισοδιαπονή Αναφοράς



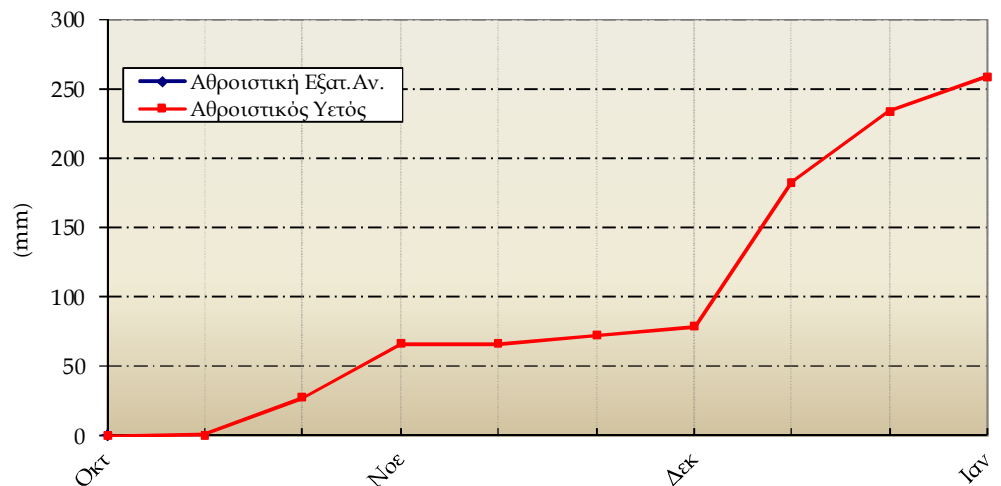
Καλαμιάτα

3ο Δεκαήμερο (21-31/12/2020)		21	22	23	24	25	26	27	28	29	30	31	Μέσος Όρος ή Αθροισμα	Τιμή Προηγούμ. Έτους	Μέσος Όρος Παρελθ. Ετών
Θερμοκρασία	Μέγιστη	19.0	18.1	18.9	19.4	18.8	19.6	18.2	16.4	18.0	17.7	16.9	18.3	15.4	15.2
	Ελάχιστη	9.1	5.8	5.5	6.2	10.4	9.3	11.5	8.4	8.0	7.9	9.2	8.3	6.6	6.1
Σχετική Υγρασία	Μέγιστη	90	91	100	94	96	100	90	99	100	100	100	96	81	-
	Ελάχιστη	41	46	58	52	68	57	64	61	59	67	70	58	44	-
Θερμοκρασία Εδάφους 10 cm	06 UTC	11.8	10.5	11.0	11.0	12.2	13.0	13.8	12.0	12.2	12.4	12.8	12.1	10.9	10.0
	12 UTC	13.0	12.0	12.0	12.0	13.0	13.8	14.2	13.0	13.0	12.8	16.0	13.2	11.6	10.9
Ηλιοφάνεια		7.6	5.3	6.7	8.0	2.0	3.8	1.2	4.5	3.5	2.4	3.9	4.4	4.4	3.9
Υετός						0.0	1.5	10.5	3.0	0.4	1.5	7.7	24.6	38.1	41.5
Εξάτμιση		2.4	0.8	0.4	1.2	1.7	0.1	0.1	3.7	0.7	0.2	1.7	13.0	19.4	22.7
Βαθμοί Αναπτύξεως	5	9.1	7.0	7.2	7.8	9.6	9.5	9.9	7.4	8.0	7.8	8.1	91.2	65.9	62.1
	10	4.1	2.0	2.2	2.8	4.6	4.5	4.9	2.4	3.0	2.8	3.1	36.2	17.3	14.5

3ο Δεκαήμερο (21-31/12/2020)	Τιμή Προηγούμ. Έτους	Μέσος Όρος Παρελθ. Ετών	
Εξατμισοδιαπονή Αναφοράς	-	16.7	11.8
Διαφορά Υετού - Εξατμ/πνοής Αναφοράς	-	21.4	29.7
Αριθμός Βροχερών Ημερών	6.0	2.0	4.8
Αριθμός Ημερών χωρίς Υετό	11.0	7.0	-

Τα κενά στους πίνακες και στο διάγραμμα οφείλονται σε έλλειψη των σχετικών παρατηρήσεων

Διάγραμμα Αθροιστικού Υετού και Αθροιστικής Εξατμισοδιαπονή Αναφοράς



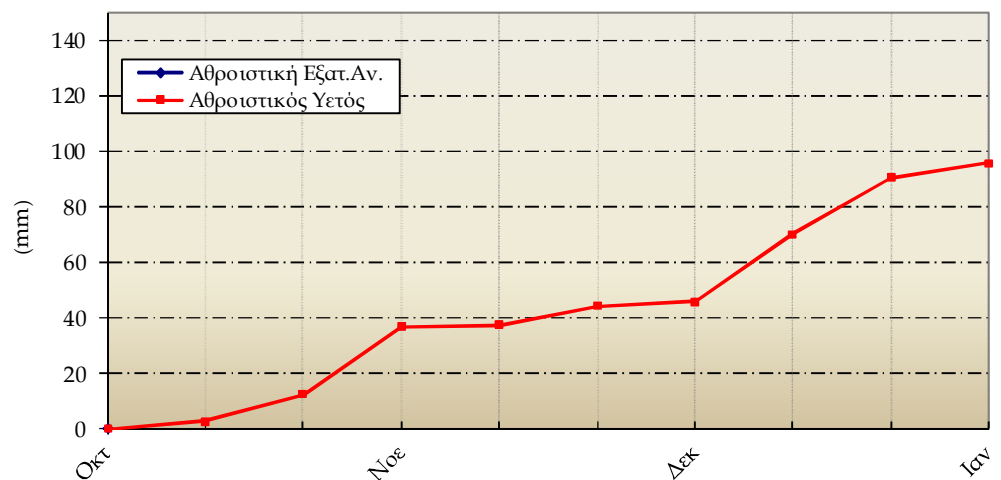
Λάβρα

3ο Δεκαήμερο (21-31/12/2020)		21	22	23	24	25	26	27	28	29	30	31	Μέσος Όρος ή Άθροισμα	Τιμή Προηγούμ. Ετους	Μέσος Όρος Παρελθ. Ετών
Θερμοκρασία	Μέγιστη	12.3	13.8	12.6	13.2	14.8	14.4	15.9	15.4	18.2	18.2	16.2	15.0	11.5	10.0
	Ελάχιστη	9.0	7.4	1.8	1.8	1.8	4.2	7.6	3.4	3.0	7.2	6.0	4.8	4.2	1.1
Σχετική Υγρασία	Μέγιστη	98	98	100	100	100	97	97	97	95	90	94	97	84	-
	Ελάχιστη	77	66	75	72	72	79	64	53	45	50	54	64	46	-
Θερμοκρασία Εδάφους 10 cm	06 UTC	-	-	-	-	-	-	-	-	-	-	-	-	-	5.7
	12 UTC	-	-	-	-	-	-	-	-	-	-	-	-	-	6.1
Ηλιοφάνεια		-	-	-	-	-	-	-	-	-	-	-	-	2.9	3.0
Υετός		1.7						2.0				1.6	5.3	23.5	14.0
Εξάτμιση		1.7	1.0	0.1	0.1	0.2	0.5	0.1	0.5	1.7	3.7	0.5	10.1	15.5	7.2
Βαθμοί Αναπτύξεως	5	5.7	5.6	2.2	2.5	3.3	4.3	6.8	4.4	5.6	7.7	6.1	54.1	31.8	18.9
	10	0.7	0.6	0.0	0.0	0.0	0.0	1.8	0.0	0.6	2.7	1.1	7.4	3.4	2.2

3ο Δεκαήμερο (21-31/12/2020)		Τιμή Προηγούμ. Ετους	Μέσος Όρος Παρελθ. Ετών
Εξατμισοδιαπονή Αναφοράς	-	13.8	6.4
Διαφορά Υετού - Εξατμ/πνοής Αναφοράς	-	9.7	7.6
Αριθμός Βροχερών Ημερών	3.0	2.0	3.0
Αριθμός Ημερών χωρίς Υετό	5.0	3.0	-

Τα κενά στους πίνακες και στο διάγραμμα οφείλονται σε έλλειψη των σχετικών παρατηρήσεων

Διάγραμμα Αθροιστικού Υετού και Αθροιστικής Εξατμισοδιαπονής Αναφοράς



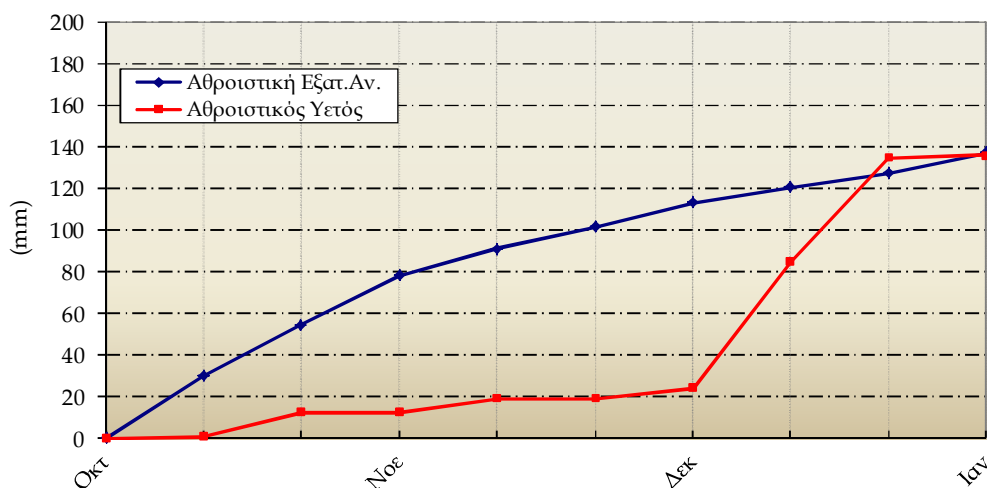
Μίκρα

3ο Δεκαήμερο (21-31/12/2020)		21	22	23	24	25	26	27	28	29	30	31	Μέσος Όρος ή Άθροισμα	Τιμή Προηγούμ. Ετους	Μέσος Όρος Παρελθ. Ετών
Θερμοκρασία	Μέγιστη	12.0	12.2	13.7	13.9	13.0	10.8	17.8	16.4	18.2	18.4	17.7	14.9	12.2	10.2
	Ελάχιστη	9.4	7.2	7.0	3.4	5.2	7.0	7.8	8.0	11.0	11.1	11.6	8.1	6.9	2.2
Σχετική Υγρασία	Μέγιστη	91	97	96	96	100	100	100	93	81	84	90	93	72	-
	Ελάχιστη	75	61	66	77	86	93	67	48	47	45	43	64	49	-
Θερμοκρασία Εδάφους 10 cm	06 UTC	11.8	11.0	11.0	9.4	9.8	10.4	10.2	10.8	11.6	11.2	11.9	10.8	9.0	5.3
	12 UTC	12.2	11.6	11.8	10.8	11.0	10.6	11.4	12.0	13.2	12.4	12.4	11.8	10.1	6.8
Ηλιοφάνεια		0.1	0.8	7.9	5.2	0.5	0.0	0.0	8.1	5.5	7.4	5.5	3.7	3.6	3.0
Υετός								0.9				0.2	1.1	2.6	14.9
Εξάτμιση		-	-	-	-	-	-	-	-	-	-	-	-	-	13.5
Βαθμοί Αναπτύξεως	5	5.7	4.7	5.4	3.7	4.1	3.9	7.8	7.2	9.6	9.8	9.7	71.4	50.5	22.3
	10	0.7	0.0	0.4	0.0	0.0	0.0	2.8	2.2	4.6	4.8	4.7	20.1	14.1	3.0

3ο Δεκαήμερο (21-31/12/2020)	Τιμή Προηγούμ. Ετους	Μέσος Όρος Παρελθ. Ετών	
Εξατμισοδιαπονή Αναφοράς	10.2	23.9	8.7
Διαφορά Υετού - Εξατμ/πνοής Αναφοράς	-9.1	-21.3	6.2
Αριθμός Βροχερών Ημερών	2.0	2.0	3.0
Αριθμός Ημερών χωρίς Υετό	9.0	7.0	-

Τα κενά στους πίνακες οφείλονται σε έλλειψη των σχετικών παρατηρήσεων

Διάγραμμα Αθροιστικού Υετού και Αθροιστικής Εξατμισοδιαπονή Αναφοράς



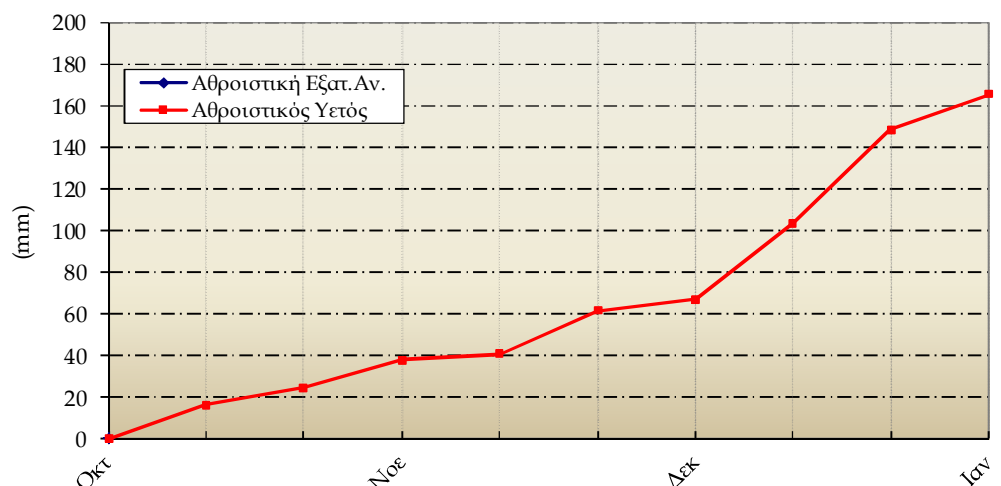
Ταράγγρα

3ο Δεκαήμερο (21-31/12/2020)		21	22	23	24	25	26	27	28	29	30	31	Μέσος Όρος ή Αθροισμα	Τιμή Προηγούμ. Έτους	Μέσος Όρος Παρελθ. Ετών
Θερμοκρασία	Μέγιστη	12.2	11.1	15.3	19.2	19.6	19.4	17.3	17.0	18.4	18.3	17.5	16.8	11.6	13.1
	Ελάχιστη	9.0	8.4	2.4	1.7	7.2	6.9	14.9	6.4	6.2	13.8	8.5	7.8	6.2	4.6
Σχετική Υγρασία	Μέγιστη	99	100	100	100	97	97	99	94	71	74	95	93	88	-
	Ελάχιστη	68	90	55	46	42	50	55	37	35	45	48	52	54	-
Θερμοκρασία Εδάφους 10 cm	06 UTC	-	-	-	-	-	-	-	-	-	-	-	-	-	"
	12 UTC	-	-	-	-	-	-	-	-	-	-	-	-	-	"
Ηλιοφάνεια		0.0	0.0	6.3	6.9	6.7	4.8	2.1	7.0	7.7	8.2	3.8	4.9	1.9	
Υετός			0.2					16.8					17.0	113.2	24.3
Εξάτμιση		-	-	-	-	-	-	-	-	-	-	-	-	-	4.8
Βαθμοί Αναπτύξεως	5	5.6	4.8	3.9	5.5	8.4	8.2	11.1	6.7	7.3	11.1	8.0	80.4	45.8	
	10	0.6	0.0	0.0	0.5	3.4	3.2	6.1	1.7	2.3	6.1	3.0	26.8	14.3	

3ο Δεκαήμερο (21-31/12/2020)	Τιμή Προηγούμ. Έτους	Μέσος Όρος Παρελθ. Ετών
Εξατμισοδιαπονή Αναφοράς	-	-
Διαφορά Υετού - Εξατμ/πνοής Αναφοράς	-	24.3
Αριθμός Βροχερών Ημερών	2.0	6.0
Αριθμός Ημερών χωρίς Υετό	1.0	7.0

Τα κενά στους πίνακες και στο διάγραμμα οφείλονται σε έλλειψη των σχετικών παρατηρήσεων

Διάγραμμα Αθροιστικού Υετού και Αθροιστικής Εξατμισοδιαπονή Αναφοράς



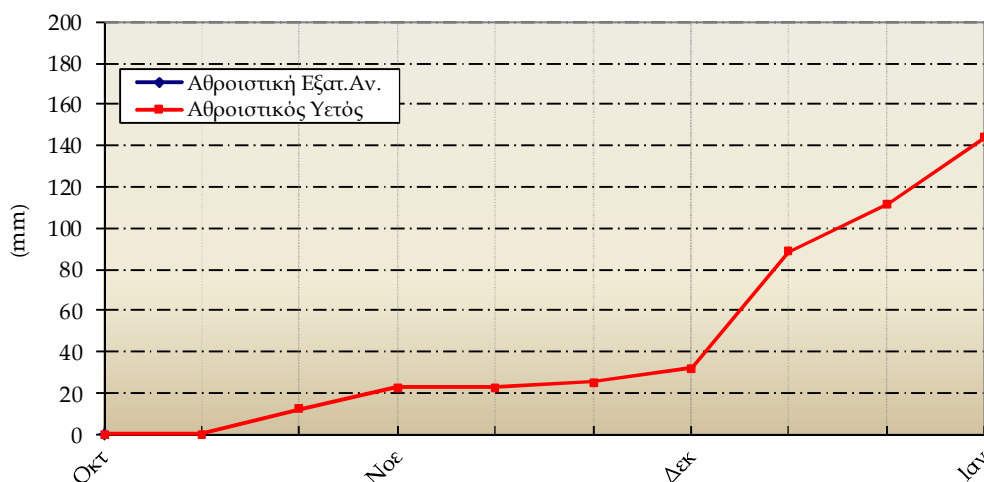
Τρίτολη

3ο Δεκαήμερο (21-31/12/2020)		21	22	23	24	25	26	27	28	29	30	31	Μέσος Όρος ή Αθροισμα	Τιμή Προηγούμ. Έτους	Μέσος Όρος Παρελθ. Ετών
Θερμοκρασία	Μέγιστη	10.9	12.3	14.5	16.0	13.7	14.7	12.7	10.7	12.9	12.2	12.1	13.0	9.6	9.8
	Ελάχιστη	4.4	-0.5	-0.7	-1.8	4.3	9.5	8.6	5.4	7.6	5.8	6.4	4.5	1.8	1.5
Σχετική Υγρασία	Μέγιστη	99	100	100	100	94	96	99	93	96	97	98	97	96	-
	Ελάχιστη	69	58	56	55	64	62	71	67	61	71	59	63	50	-
Θερμοκρασία Εδάφους 10 cm	06 UTC	-	-	-	-	-	-	-	-	-	-	-	-	-	5.3
	12 UTC	-	-	-	-	-	-	-	-	-	-	-	-	-	6.0
Ηλιοφάνεια		1.0	2.4	4.5	6.5	1.7	2.7	1.1	4.4	3.0	2.7	4.6	3.1	3.2	3.7
Υετός			0.0	0.0	0.0	0.0	1.0	15.8	6.2	0.2	2.4	7.3	32.9	48.6	36.8
Εξάτμιση		-	-	-	-	-	-	-	-	-	-	-	-	-	9.0
Βαθμοί Αναπτώξεως	5	2.7	0.9	1.9	2.1	4.0	7.1	5.7	3.1	5.3	4.0	4.3	40.9	20.8	18.6
	10	0.0	0.0	0.0	0.0	0.0	2.1	0.7	0.0	0.3	0.0	0.0	3.0	5.1	1.8

3ο Δεκαήμερο (21-31/12/2020)		Τιμή Προηγούμ. Έτους	Μέσος Όρος Παρελθ. Ετών
Εξατμισοδιαπονή Αναφοράς	-	-	8.4
Διαφορά Υετού - Εξατμ/πνοής Αναφοράς	-	-	28.4
Αριθμός Βροχερών Ημερών	6.0	4.0	4.5
Αριθμός Ημερών χωρίς Υετό	11.0	7.0	-

Τα κενά στους πίνακες και στο διάγραμμα οφείλονται σε έλλειψη των σχετικών παρατηρήσεων

Διάγραμμα Αθροιστικού Υετού και Αθροιστικής Εξατμισοδιαπονή Αναφοράς





◆ Υπόμνημα

Εξατμισοδιαπνοή Αναφοράς ΕΤο (mm):

υπολογίστηκε με τη μέθοδο FAO Penman-Montieth

$$ET_0 = \frac{0.408 * \Delta * (R_n - G) + \gamma * \frac{900}{T + 273} * u_2 * (e_s - e_a)}{\Delta + \gamma * (1 + 0.34 * u_2)}$$

με δεκαήμερο βήμα.

Η R_n εκτιμήθηκε από τις μετρήσεις ηλιοφάνειας και η G θεωρήθηκε ίση με 0.

Βαθμοί Αναπτύξεως: Βαθμοί κατά τους οποίους η μέση θερμοκρασία υπερβαίνει τη βάση των 5 ή 10 °C.

Αριθμός Βροχερών Ημερών: Αριθμός ημερών με υετό τουλάχιστον 0.1 mm.

Αριθμός Ημερών χωρίς Υετό: Πόσες μέρες καταγράφηκαν χωρίς υετό από την τελευταία βροχερή ημέρα.

Μονάδες Μέτρησης

- ◆ Θερμοκρασία : °C
- ◆ Σχετική Υγρασία : %
- ◆ Θερμοκρασία Εδάφους: °C
- ◆ Ηλιοφάνεια : ώρες
- ◆ Υετός : mm
- ◆ Εξάτμιση (Pan) : mm
- ◆ Βαθμοί Αναπτύξεως: °C

Ώρες UTC (Universal Time coordinates) στην Ελλάδα

- ◆ Χειμώνας : ώρα UTC= τοπική ώρα -2
- ◆ Καλοκαίρι : ώρα UTC= τοπική ώρα -3

© ΕΘΝΙΚΗ ΜΕΤΕΩΡΟΛΟΓΙΚΗ ΥΠΗΡΕΣΙΑ

Απαγορεύεται η αναπαραγωγή χωρίς έγγραφη άδεια

Ελ. Βενιζέλου 14, Τ.Κ 16777

Ελληνικό, Αθήνα



ΕΘΝΙΚΗ
ΜΕΤΕΩΡΟΛΟΓΙΚΗ
ΥΠΗΡΕΣΙΑ

HELLENIC NATIONAL METEOROLOGICAL SERVICE

Διεύθυνση Κλιματολογίας - Εφαρμογών

Επιμέλεια Τεύχους:

Παπακρίβου Αναστασία

Το παρόν δελτίο σχεδιάστηκε και υλοποιήθηκε με την υποστήριξη του Τομέα Διαχείρισης Υδατικών Πόρων του Γεωπονικού Πανεπιστημίου Αθηνών