



# ΑΓΡΟΜΕΤΕΩΡΟΛΟΓΙΚΟ ΔΕΛΤΙΟ

Ιανουάριος 2021  
1ο Δεκαήμερο

- Θερμοκρασία
- Σχετική Υγρασία
- Θερμοκρασία Εδάφους
- Ηλιοφάνεια
- Υετός
- Εξάτμιση
- Βαθμοί Αναπτύξεως
- Εξατμισοδιαπνοή Αναφοράς
- Αθροιστική Βροχόπτωση από την αρχή της υγρής περιόδου
- Αθροιστική Εξατμισοδιαπνοή Αναφοράς
- Αριθμός Ημερών χωρίς Υετό



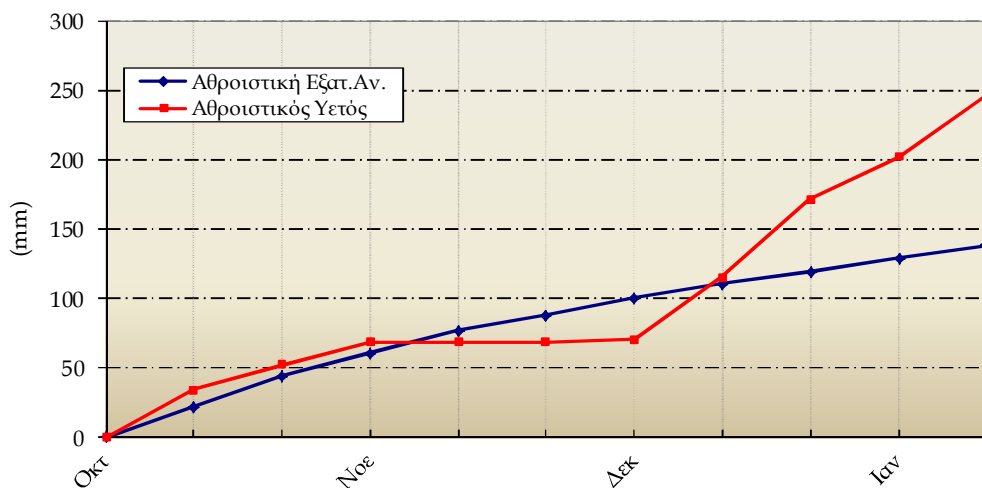
Εθνική Μετεωρολογική Υπηρεσία  
Διεύθυνση Κλιματολογίας - Εφαρμογών  
Ελ.Βενιζέλου 14, Τ.Κ 16777  
Ελληνικό, Αθήνα

Δικτυακές Διευθύνσεις ΕΜΥ  
[www.emy.gr](http://www.emy.gr)  
[www.hnms.gr](http://www.hnms.gr)  
[www.emy.gov.gr](http://www.emy.gov.gr)  
[www.meteo.gov.gr](http://www.meteo.gov.gr)  
[www.meteohellas.gr](http://www.meteohellas.gr)

1ο Δεκαήμερο (1-10/01/2021)		1	2	3	4	5	6	7	8	9	10	Μέσος Όρος ή Αθροισμα	Τιμή Προηγούμ. Έτους	Μέσος Όρος Παρελθ. Ετών
Θερμοκρασία	Μέγιστη	16.4	14.4	15.0	15.4	15.8	16.4	16.6	16.8	16.4	8.4	15.2	8.6	8.9
	Ελάχιστη	6.2	2.4	7.4	8.8	12.0	4.2	9.2	14.4	6.6	6.4	7.8	-0.9	1.5
Σχετική Υγρασία	Μέγιστη	94	93	93	95	94	97	87	89	94	89	92	73	-
	Ελάχιστη	53	67	85	61	57	56	66	77	80	83	68	38	-
Θερμοκρασία Εδάφους 10 cm	06 UTC	11.0	9.2	10.2	10.6	11.0	9.6	11.6	13.2	14.0	9.6	11.0	3.8	5.6
	12 UTC	13.6	11.0	11.0	11.8	12.4	11.8	12.8	13.6	13.2	9.8	12.1	5.6	6.6
Ηλιοφάνεια		8.0	5.1	1.1	1.4	8.2	4.7	2.7	1.4	0.0	0.0	3.3	5.3	2.7
Υετός				2.0		15.8				5.7	21.7	45.2	0.4	17.5
Εξάτμιση		1.5	1.5	0.9	0.9	1.7	2.3	3.4	2.2	1.7	1.6	17.7	5.3	8.4
Βαθμοί Αναπτύξεως	5	6.3	3.4	6.2	7.1	8.9	5.3	7.9	10.6	6.5	2.4	64.6	0.6	17.3
	10	1.3	0.0	1.2	2.1	3.9	0.3	2.9	5.6	1.5	0.0	18.8	0.0	2.8

1ο Δεκαήμερο (1-10/01/2021)		Τιμή Προηγούμ. Έτους	Μέσος Όρος Παρελθ. Ετών
Εξατμισοδιαπονή Αναφοράς	9.3	12.9	7.7
Διαφορά Υετού - Εξατμ/πνοής Αναφοράς	35.9	-12.5	9.8
Αριθμός Βροχερών Ημερών	4.0	1.0	2.8
Αριθμός Ημερών χωρίς Υετό	3.0	7.0	-

Διάγραμμα Αθροιστικού Υετού και Αθροιστικής Εξατμισοδιαπονή Αναφοράς

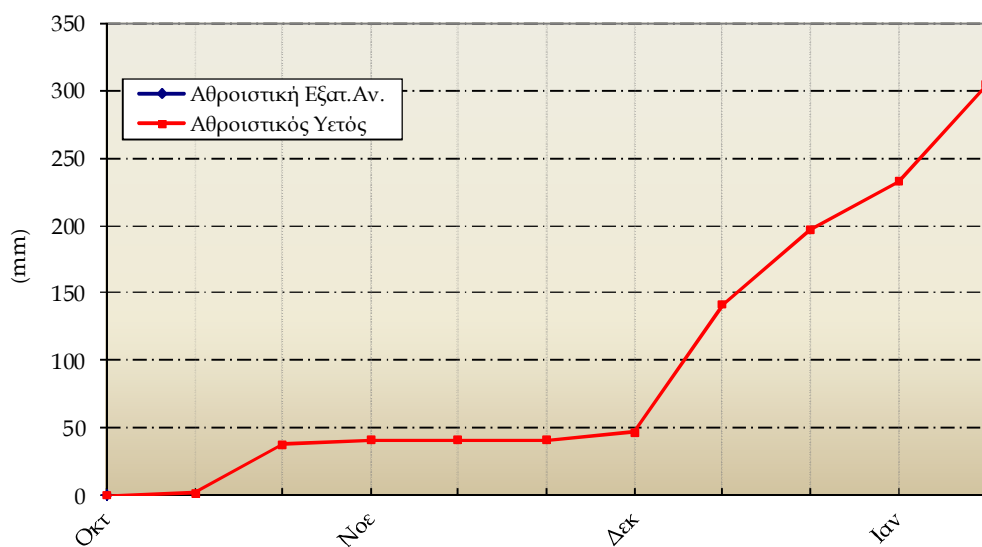


1ο Δεκαήμερο (1-10/01/2021)		1	2	3	4	5	6	7	8	9	10	Μέσος Όρος ή Αθροισμα	Τιμή Προηγούμ. Έτους	Μέσος Όρος Παρελθ. Ετών
Θερμοκρασία	Μέγιστη	16.9	16.4	18.9	15.5	16.3	17.4	18.1	18.9	19.4	24.0	18.2	12.8	13.8
	Ελάχιστη	7.1	2.9	12.6	9.8	7.1	8.4	11.1	14.2	15.3	14.7	10.3	0.2	5.4
Σχετική Υγρασία	Μέγιστη	94	96	93	99	95	97	92	94	96	94	95	88	-
	Ελάχιστη	50	62	64	68	51	51	72	73	69	44	60	39	-
Θερμοκρασία Εδάφους 10 cm	06 UTC	12.2	10.8	13.4	13.2	11.2	11.2	13.2	14.0	14.2	15.0	12.8	7.6	8.9
	12 UTC	12.6	13.0	14.0	13.2	13.4	13.6	13.0	14.0	15.0	15.6	13.7	8.7	10.3
Ηλιοφάνεια		5.0	1.0	3.5	1.5	4.1	4.1	3.1	3.3	2.8	3.7	3.2	5.8	4.5
Υετός			8.7	5.9	49.5	0.5	4.1	0.9		2.3	0.3	72.2	5.4	38.0
Εξάτμιση		1.6	0.5	4.3	0.2	1.7	0.6	1.0	2.7	0.1	2.1	14.8	20.0	17.8
Βαθμοί Αναπτύξεως	5	7.0	4.7	10.8	7.7	6.7	7.9	9.6	11.6	12.4	14.4	92.5	16.8	46.8
	10	2.0	0.0	5.8	2.7	1.7	2.9	4.6	6.6	7.4	9.4	42.9	0.0	10.2

1ο Δεκαήμερο (1-10/01/2021)	Τιμή Προηγούμ. Έτους	Μέσος Όρος Παρελθ. Ετών
Εξατμισοδιαπονή Αναφοράς	-	9.2
Διαφορά Υετού - Εξατμ/πνοής Αναφοράς	-	28.8
Αριθμός Βροχερών Ημερών	8.0	4.0
Αριθμός Ημερών χωρίς Υετό	1.0	-

Τα κενά στους πίνακες και στο διάγραμμα οφείλονται σε έλλειψη των σχετικών παρατηρήσεων

Διάγραμμα Αθροιστικού Υετού και Αθροιστικής Εξατμισοδιαπονή Αναφοράς

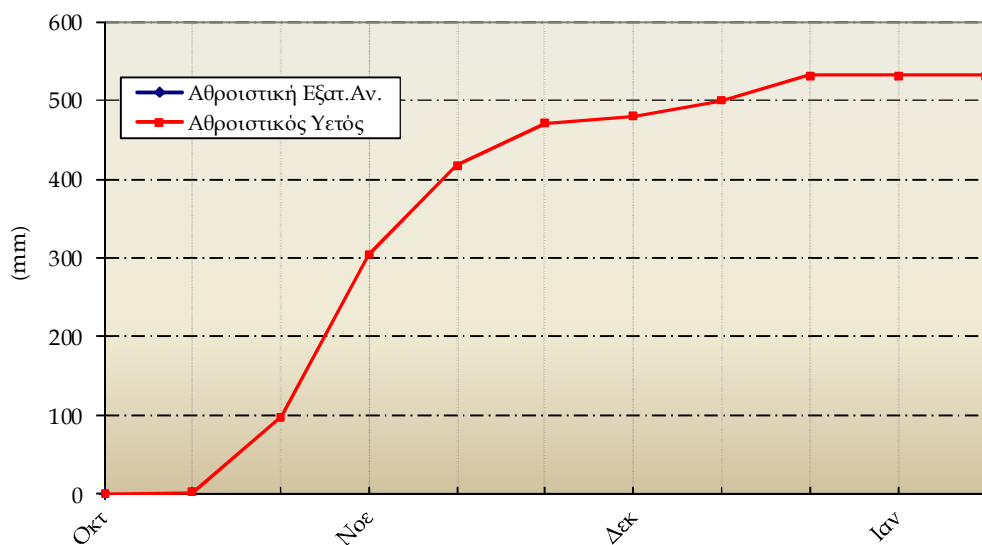


1ο Δεκαήμερο (1-10/01/2021)		1	2	3	4	5	6	7	8	9	10	Μέσος Όρος ή Αθροισμα	Τιμή Προηγούμενου Έτους	Μέσος Όρος Παρελθ. Ετών
Θερμοκρασία	Μέγιστη	20.0	20.0	21.0	19.8	19.0	16.4	17.0	21.6	21.8	23.0	20.0	12.6	15.3
	Ελάχιστη	13.2	12.0	14.4	15.0	11.8	9.0	9.8	11.0	15.8	17.4	12.9	9.1	9.3
Σχετική Υγρασία	Μέγιστη	84	90	89	87	87	90	90	88	79	81	86	88	-
	Ελάχιστη	59	53	58	64	58	71	69	62	60	33	59	58	-
Θερμοκρασία Εδάφους 10 cm	06 UTC	-	-	-	-	-	-	-	-	-	-	-	-	-
	12 UTC	-	-	-	-	-	-	-	-	-	-	-	-	-
Ηλιοφάνεια		7.6	7.3	7.0	3.3	8.0	2.1	6.9	8.0	5.4	5.9	6.2	2.1	4.0
Υετός					0.1							0.1	82.8	27.8
Εξάτμιση		1.3	2.6	2.9	5.1	3.8	0.2	1.0	1.6	4.7	3.5	26.7	24.3	23.8
Βαθμοί Αναπτώξεως	5	11.6	11.0	12.7	12.4	10.4	7.7	8.4	11.3	13.8	15.2	114.5	58.2	73.0
	10	6.6	6.0	7.7	7.4	5.4	2.7	3.4	6.3	8.8	10.2	64.5	9.9	25.4

1ο Δεκαήμερο (1-10/01/2021)	Τιμή Προηγούμενου Έτους	Μέσος Όρος Παρελθ. Ετών
Εξατμισοδιαπονή Αναφοράς	-	-
Διαφορά Υετού - Εξατμ/πνοής Αναφοράς	-	27.8
Αριθμός Βροχερών Ημερών	1.0	7.0
Αριθμός Ημερών χωρίς Υετό	6.0	0.0

Τα κενά στους πίνακες και στο διάγραμμα οφείλονται σε έλλειψη των σχετικών παρατηρήσεων

Διάγραμμα Αθροιστικού Υετού και Αθροιστικής Εξατμισοδιαπονή Αναφοράς

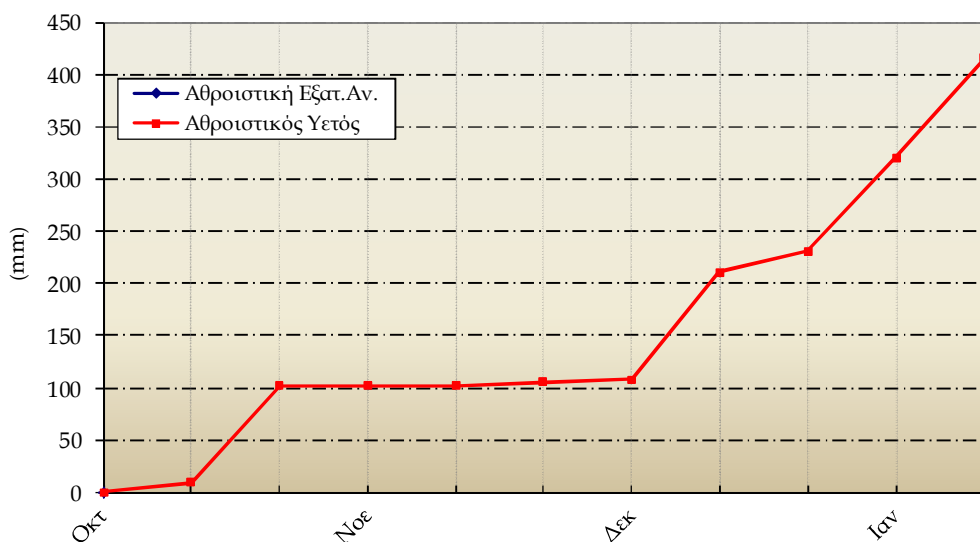


1ο Δεκαήμερο (1-10/01/2021)		1	2	3	4	5	6	7	8	9	10	Μέσος Όρος ή Άθροισμα	Τιμή Προηγούμ. Έτους	Μέσος Όρος Παρελθ. Ετών
Θερμοκρασία	Μέγιστη	12.5	12.7	14.9	8.6	10.2	10.3	11.2	14.4	15.4	18.3	12.8	9.5	8.6
	Ελάχιστη	1.9	-2.3	5.8	6.0	3.1	6.2	8.2	10.2	11.7	12.0	6.3	-5.3	0.3
Σχετική Υγρασία	Μέγιστη	100	99	99	98	98	98	100	100	100	100	99	82	-
	Ελάχιστη	53	48	62	79	69	87	91	83	80	67	72	31	-
Θερμοκρασία Εδάφους 10 cm	06 UTC	-	-	-	-	-	-	-	-	-	-	-	-	3.4
	12 UTC	-	-	-	-	-	-	-	-	-	-	-	-	4.3
Ηλιοφάνεια		2.9	3.6	3.9	0.0	3.8	0.0	0.0	0.0	0.2	0.1	1.4	5.7	2.9
Υετός		1.4	0.0	28.2	51.8	2.2	7.2	3.4	1.5	0.3	0.2	96.2	0.4	36.2
Εξάτμιση		-	-	-	-	-	-	-	-	-	-	-	-	0.6
Βαθμοί Αναπτώξεως	5	2.2	0.2	5.4	2.3	1.7	3.3	4.7	7.3	8.6	10.2	45.7	0.0	11.8
	10	0.0	0.0	0.4	0.0	0.0	0.0	0.0	2.3	3.6	5.2	11.4	0.0	0.3

1ο Δεκαήμερο (1-10/01/2021)	Τιμή Προηγούμ. Έτους	Μέσος Όρος Παρελθ. Ετών
Εξατμισοδιαπονή Αναφοράς	-	6.1
Διαφορά Υετού - Εξατμ/πνοής Αναφοράς	-	30.1
Αριθμός Βροχερών Ημερών	9.0	4.0
Αριθμός Ημερών χωρίς Υετό	0.0	12.0

Τα κενά στους πίνακες και στο διάγραμμα οφείλονται σε έλλειψη των σχετικών παρατηρήσεων

Διάγραμμα Αθροιστικού Υετού και Αθροιστικής Εξατμισοδιαπονής Αναφοράς



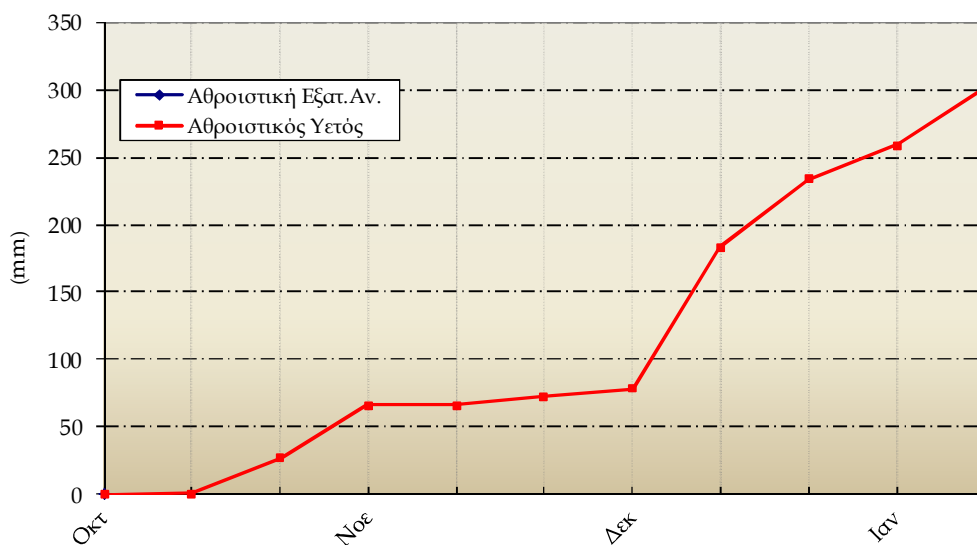
Καλαμίτσα

1ο Δεκαήμερο (1-10/01/2021)		1	2	3	4	5	6	7	8	9	10	Μέσος Όρος ή Αθροίσμα	Τιμή Προηγούμ. Έτους	Μέσος Όρος Παρελθ. Ετών
Θερμοκρασία	Μέγιστη	17.6	16.4	18.3	17.7	15.2	18.2	17.5	19.2	19.6	19.9	18.0	14.5	14.7
	Ελάχιστη	4.7	5.0	11.4	9.8	4.0	7.0	9.0	8.7	16.0	11.5	8.7	2.6	5.3
Σχετική Υγρασία	Μέγιστη	100	100	100	100	100	99	100	97	100	100	100	74	-
	Ελάχιστη	39	57	70	67	58	56	63	78	63	86	64	27	-
Θερμοκρασία Εδάφους 10 cm	06 UTC	10.6	9.8	12.2	12.8	10.4	10.4	11.4	11.6	14.4	14.5	11.8	7.9	9.3
	12 UTC	12.2	11.4	13.2	13.4	11.4	11.5	12.4	13.4	15.4	15.2	13.0	9.3	10.4
Ηλιοφάνεια		8.1	1.8	2.9	0.4	6.0	5.5	4.1	5.9	6.2	4.0	4.5	7.3	4.5
Υετός			7.8	15.1	13.3	0.3				5.0	1.2	42.7	2.0	30.6
Εξάτμιση		0.6	0.1	0.1	1.1	0.4	0.9	1.0	0.8	0.2	0.4	5.6	-	22.0
Βαθμοί Αναπτύξεως	5	6.2	5.7	9.9	8.8	4.6	7.6	8.3	9.0	12.8	10.7	83.4	35.8	49.2
	10	1.2	0.7	4.9	3.8	0.0	2.6	3.3	4.0	7.8	5.7	33.8	0.0	10.6

1ο Δεκαήμερο (1-10/01/2021)		Τιμή Προηγούμ. Έτους	Μέσος Όρος Παρελθ. Ετών
Εξατμισοδιαπονή Αναφοράς	-	17.3	11.0
Διαφορά Υετού - Εξατμ/πνοής Αναφοράς	-	-15.3	19.6
Αριθμός Βροχερών Ημερών	6.0	1.0	4.0
Αριθμός Ημερών χωρίς Υετό	1.0	12.0	-

Τα κενά στους πίνακες και στο διάγραμμα οφείλονται σε έλλειψη των σχετικών παρατηρήσεων

Διάγραμμα Αθροιστικού Υετού και Αθροιστικής Εξατμισοδιαπονή Αναφοράς



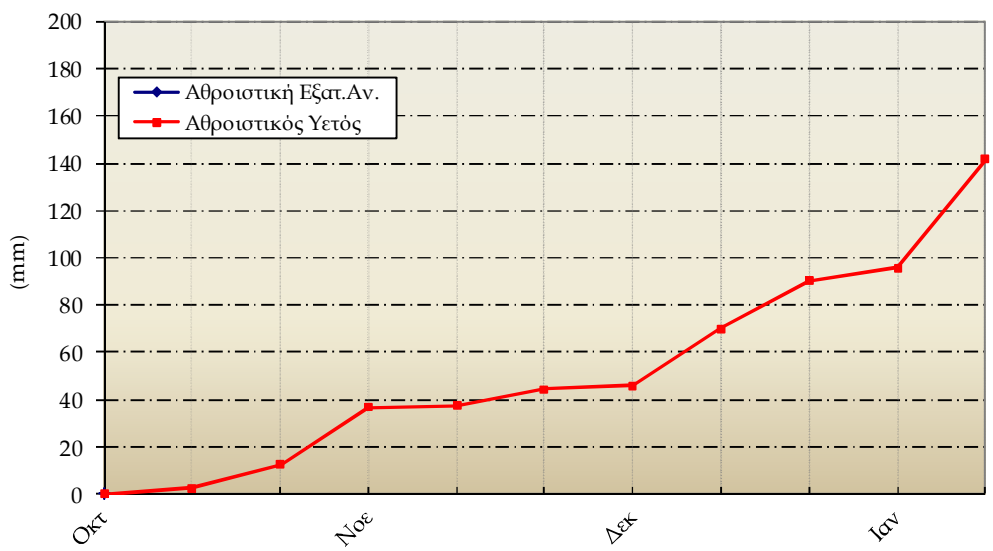
Λόγισσα

1ο Δεκαήμερο (1-10/01/2021)		1	2	3	4	5	6	7	8	9	10	Μέσος Όρος ή Αθροισμα	Τιμή Προηγούμ. Έτους	Μέσος Όρος Παρελθ. Ετών
Θερμοκρασία	Μέγιστη	15.2	13.6	14.2	10.8	15.2	15.5	13.8	20.1	19.8	16.6	15.5	9.4	9.7
	Ελάχιστη	2.0	-0.5	8.8	7.4	0.8	3.0	5.0	7.6	12.0	9.2	5.5	-3.0	0.5
Σχετική Υγρασία	Μέγιστη	96	98	98	100	100	97	97	95	94	99	97	84	-
	Ελάχιστη	48	59	75	98	50	55	75	54	65	81	66	35	-
Θερμοκρασία Εδάφους 10 cm	06 UTC	-	-	-	-	-	-	-	-	-	-	-	-	5.3
	12 UTC	-	-	-	-	-	-	-	-	-	-	-	-	5.9
Ηλιοφάνεια		-	-	-	-	-	-	-	-	-	-	-	5.4	3.9
Υετός			0.0	8.6	34.2						3.1	45.9		11.6
Εξάτμιση		0.5	0.7	-	-	0.4	3.3	0.2	1.5	1.6	0.6	-	0.0	5.2
Βαθμοί Αναπτύξεως	5	3.6	1.6	6.5	4.1	3.0	4.3	4.4	8.9	10.9	7.9	55.1	0.5	13.7
	10	0.0	0.0	1.5	0.0	0.0	0.0	0.0	3.9	5.9	2.9	14.2	0.0	1.0

1ο Δεκαήμερο (1-10/01/2021)	Τιμή Προηγούμ. Έτους	Μέσος Όρος Παρελθ. Ετών	
Εξατμισοδιαπονή Αναφοράς	-	9.4	6.2
Διαφορά Υετού - Εξατμ/πνοής Αναφοράς	-	-9.4	5.4
Αριθμός Βροχερών Ημερών	3.0	0.0	2.5
Αριθμός Ημερών χωρίς Υετό	2.0	18.0	-

Τα κενά στους πίνακες και στο διάγραμμα οφείλονται σε έλλειψη των σχετικών παρατηρήσεων

Διάγραμμα Αθροιστικού Υετού και Αθροιστικής Εξατμισοδιαπονή Αναφοράς



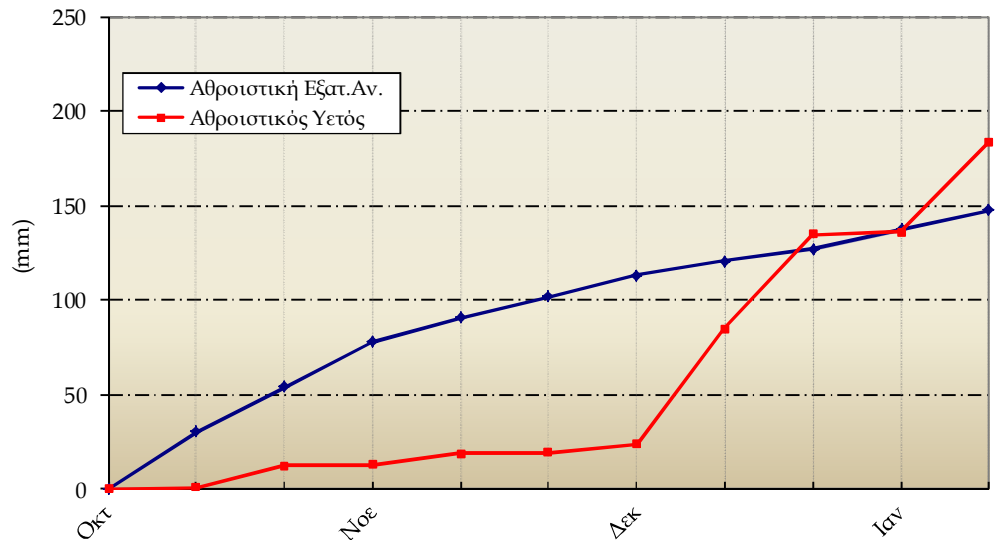
Μίκρα

1ο Δεκαήμερο (1-10/01/2021)		1	2	3	4	5	6	7	8	9	10	Μέσος Όρος ή Αθροισμα	Τιμή Προηγούμ. Έτους	Μέσος Όρος Παρελθ. Ετών
Θερμοκρασία	Μέγιστη	15.3	12.4	14.7	14.4	16.3	16.7	16.4	19.1	18.8	11.4	15.6	10.0	9.2
	Ελάχιστη	4.6	2.9	9.0	9.2	4.7	8.0	10.6	10.3	10.9	9.0	7.9	-0.4	1.5
Σχετική Υγρασία	Μέγιστη	90	98	99	99	98	93	94	96	98	99	96	76	-
	Ελάχιστη	43	60	81	86	36	50	55	55	60	96	62	40	-
Θερμοκρασία Εδάφους 10 cm	06 UTC	10.2	8.8	10.6	11.6	9.8	9.4	11.2	11.4	14.0	13.1	11.0	5.0	4.9
	12 UTC	11.2	10.0	10.8	12.0	11.0	10.4	11.4	13.2	13.7	12.1	11.6	6.1	6.2
Ηλιοφάνεια		8.4	6.0	1.7	0.0	8.4	2.9	0.2	5.3	3.0	0.0	3.6	6.5	3.7
Υετός				11.0	27.9					0.4	8.7	48.0	0.0	14.1
Εξάτμιση		-	-	-	-	-	-	-	-	-	-	-	-	8.7
Βαθμοί Αναπτύξεως	5	5.0	2.7	6.9	6.8	5.5	7.4	8.5	9.7	9.9	5.2	67.4	8.1	16.0
	10	0.0	0.0	1.9	1.8	0.5	2.4	3.5	4.7	4.9	0.2	19.8	0.8	1.6

1ο Δεκαήμερο (1-10/01/2021)		Τιμή Προηγούμ. Έτους	Μέσος Όρος Παρελθ. Ετών
Εξατμισοδιαπονή Αναφοράς	10.1	16.3	8.8
Διαφορά Υετού - Εξατμ/πνοής Αναφοράς	37.9	-16.3	5.3
Αριθμός Βροχερών Ημερών	4.0	0.0	2.6
Αριθμός Ημερών χωρίς Υετό	2.0	18.0	-

Τα κενά στους πίνακες οφείλονται σε έλλειψη των σχετικών παρατηρήσεων

Διάγραμμα Αθροιστικού Υετού και Αθροιστικής Εξατμισοδιαπονή Αναφοράς





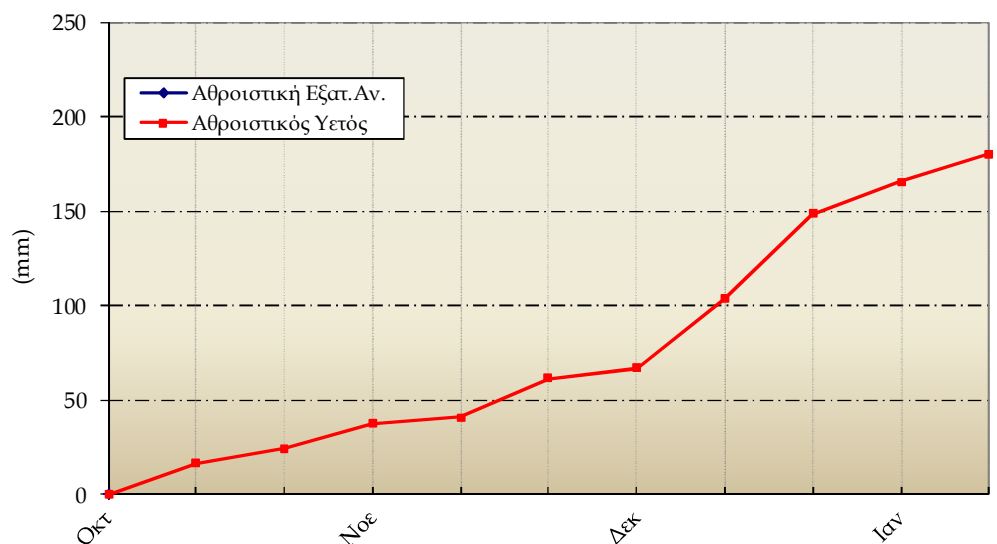
Τανάγρα

1ο Δεκαήμερο (1-10/01/2021)		1	2	3	4	5	6	7	8	9	10	Μέσος Όρος ή Αθροισμα	Τιμή Προηγούμε. Έτους	Μέσος Όρος Παρελθ. Ετών
Θερμοκρασία	Μέγιστη	16.0	14.2	18.0	19.0	15.6	16.8	13.5	19.9	22.0	22.1	17.7	9.3	12.2
	Ελάχιστη	4.3	1.0	10.2	13.2	8.9	5.6	8.3	9.0	16.6	10.8	8.8	2.0	3.9
Σχετική Υγρασία	Μέγιστη	98	100	81	100	96	97	83	80	94	100	93	84	-
	Ελάχιστη	43	62	54	53	37	44	57	46	46	53	50	46	-
Θερμοκρασία Εδάφους 10 cm	06 UTC	-	-	-	-	-	-	-	-	-	-	-	-	-
	12 UTC	-	-	-	-	-	-	-	-	-	-	-	-	-
Ηλιοφάνεια		7.4	3.4	4.1	2.5	8.6	3.7	0.0	4.8	5.0	4.8	4.4	2.9	
Υετός			0.0	2.8	12.1	0.0						14.9	51.5	18.0
Εξάτμιση		-	-	-	-	-	-	-	-	-	-	-	-	-
Βαθμοί Αναπτώξεως	5	5.2	2.6	9.1	11.1	7.3	6.2	5.9	9.5	14.3	11.5	82.5	8.4	
	10	0.2	0.0	4.1	6.1	2.3	1.2	0.9	4.5	9.3	6.5	34.9	0.0	

1ο Δεκαήμερο (1-10/01/2021)	Τιμή Προηγούμε. Έτους	Μέσος Όρος Παρελθ. Ετών
Εξατμισοδιαπονή Αναφοράς	-	-
Διαφορά Υετού - Εξατμ/πνοής Αναφοράς	-	18.0
Αριθμός Βροχερών Ημερών	2.0	4.0
Αριθμός Ημερών χωρίς Υετό	6.0	1.0

Τα κενά στους πίνακες και στο διάγραμμα οφείλονται σε έλλειψη των σχετικών παρατηρήσεων

Διάγραμμα Αθροιστικού Υετού και Αθροιστικής Εξατμισοδιαπονή Αναφοράς



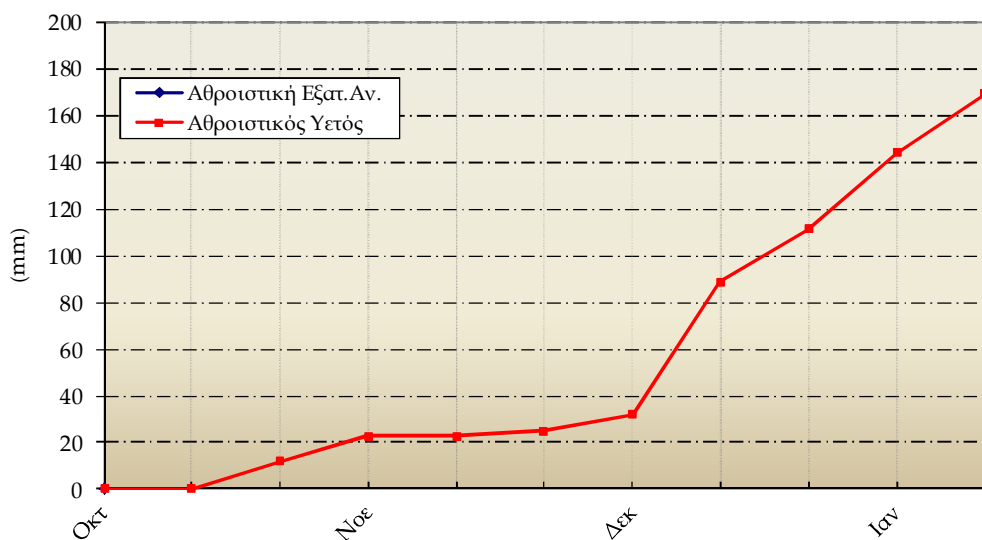
Τρίτη

1ο Δεκαήμερο (1-10/01/2021)		1	2	3	4	5	6	7	8	9	10	Μέσος Όρος ή Αθροισμα	Τιμή Προηγούμ. Έτους	Μέσος Όρος Παρελθ. Ετών
Θερμοκρασία	Μέγιστη	13.1	9.2	13.2	13.0	11.1	12.7	13.7	16.0	17.3	21.0	14.0	8.2	12.2
	Ελάχιστη	1.4	-1.9	7.5	6.5	4.4	2.0	6.5	6.7	11.3	11.4	5.6	-3.0	3.9
Σχετική Υγρασία	Μέγιστη	97	100	98	95	93	97	95	97	94	94	96	91	-
	Ελάχιστη	43	78	69	70	54	50	56	59	57	38	57	36	-
Θερμοκρασία Εδάφους 10 cm	06 UTC	-	-	-	-	-	-	-	-	-	-	-	1.8	
	12 UTC	-	-	-	-	-	-	-	-	-	-	-	3.1	
Ηλιοφάνεια		7.1	0.7	1.5	0.0	4.3	3.7	3.7	1.8	3.5	4.4	3.1	5.7	
Υετός		0.1	3.0	10.3	5.9	0.5		0.0	0.0	4.7	0.7	25.2	8.7	18.0
Εξάτμιση		-	-	-	-	-	-	-	-	-	-	-	-	
Βαθμοί Αναπτύξεως	5	2.3	0.0	5.4	4.8	2.8	2.4	5.1	6.4	9.3	11.2	49.4	0.0	
	10	0.0	0.0	0.4	0.0	0.0	0.0	0.1	1.4	4.3	6.2	12.3	0.0	

1ο Δεκαήμερο (1-10/01/2021)	Τιμή Προηγούμ. Έτους	Μέσος Όρος Παρελθ. Ετών
Εξατμισοδιαπονή Αναφοράς	-	-
Διαφορά Υετού - Εξατμ/πνοής Αναφοράς	-	18.0
Αριθμός Βροχερών Ημερών	7.0	3.0
Αριθμός Ημερών χωρίς Υετό	0.0	3.0

Τα κενά στους πίνακες και στο διάγραμμα οφείλονται σε έλλειψη των σχετικών παρατηρήσεων

Διάγραμμα Αθροιστικού Υετού και Αθροιστικής Εξατμισοδιαπονή Αναφοράς





## ◆ Υπόμνημα

### Εξατμισοδιαπνοή Αναφοράς ΕΤο (mm):

υπολογίστηκε με τη μέθοδο FAO Penman-Montieth

$$ET_0 = \frac{0.408 * \Delta * (R_n - G) + \gamma * \frac{900}{T + 273} * u_2 * (e_s - e_a)}{\Delta + \gamma * (1 + 0.34 * u_2)}$$

με δεκαήμερο βήμα.

Η  $R_n$  εκτιμήθηκε από τις μετρήσεις ηλιοφάνειας και η  $G$  θεωρήθηκε ίση με 0.

**Βαθμοί Αναπτύξεως:** Βαθμοί κατά τους οποίους η μέση θερμοκρασία υπερβαίνει τη βάση των 5 ή 10 °C.

**Αριθμός Βροχερών Ημερών:** Αριθμός ημερών με υετό τουλάχιστον 0.1 mm.

**Αριθμός Ημερών χωρίς Υετό:** Πόσες μέρες καταγράφηκαν χωρίς υετό από την τελευταία βροχερή ημέρα.

### Μονάδες Μέτρησης

- ◆ Θερμοκρασία : °C
- ◆ Σχετική Υγρασία : %
- ◆ Θερμοκρασία Εδάφους: °C
- ◆ Ηλιοφάνεια : ώρες
- ◆ Υετός : mm
- ◆ Εξάτμιση (Pan) : mm
- ◆ Βαθμοί Αναπτύξεως: °C

### Ώρες UTC (Universal Time coordinates) στην Ελλάδα

- ◆ Χειμώνας : ώρα UTC= τοπική ώρα -2
- ◆ Καλοκαίρι : ώρα UTC= τοπική ώρα -3

© ΕΘΝΙΚΗ ΜΕΤΕΩΡΟΛΟΓΙΚΗ ΥΠΗΡΕΣΙΑ

Απαγορεύεται η αναπαραγωγή χωρίς έγγραφη άδεια

Ελ. Βενιζέλου 14, Τ.Κ 16777

Ελληνικό, Αθήνα



ΕΘΝΙΚΗ  
ΜΕΤΕΩΡΟΛΟΓΙΚΗ  
ΥΠΗΡΕΣΙΑ

HELLENIC NATIONAL METEOROLOGICAL SERVICE

Διεύθυνση Κλιματολογίας - Εφαρμογών

Επιμέλεια Τεύχους:

Παπακρίβου Αναστασία

Το παρόν δελτίο σχεδιάστηκε και υλοποιήθηκε με την υποστήριξη του Τομέα Διαχείρισης Υδατικών Πόρων του Γεωπονικού Πανεπιστημίου Αθηνών